




PENGADILAN NEGERI PEKANBARU KELAS IA




LAPORAN KEUANGAN PENGADILAN NEGERI PEKANBARU DIPA 01 (098849) TRIWULAN III TAHUN 2025

PENGADILAN NEGERI PEKANBARU KELAS 1A

 Jalan Teratai No. 85, Sukajadi, Kota Pekanbaru

 www.pn-pekanbaru.go.id

 (0761) – 22573

 admin@pn-pekanbaru.go.id

KATA PENGANTAR

Sebagaimana diamanatkan Undang-Undang Republik Indonesia Nomor 17 Tahun 2003 tentang Keuangan Negara dan Undang-Undang Republik Indonesia Nomor 19 Tahun 2023 tentang Anggaran Pendapatan dan Belanja Negara Tahun Anggaran 2024, bahwa Menteri/Pimpinan Lembaga sebagai Pengguna Anggaran/Barang mempunyai tugas antara lain menyusun dan menyampaikan laporan keuangan Kementerian Negara/Lembaga yang dipimpinnya.

Direktorat Jenderal Perbendaharaan adalah salah satu entitas pelaporan sehingga berkewajiban menyelenggarakan akuntansi dan laporan pertanggungjawaban atas pelaksanaan Anggaran Pendapatan dan Belanja Negara dengan menyusun laporan keuangan berupa Laporan Realisasi Anggaran, Neraca, Laporan Operasional, Laporan Perubahan Ekuitas dan Catatan atas Laporan Keuangan.

Penyusunan Laporan Keuangan Direktorat Jenderal Perbendaharaan Bagian Anggaran 015 Triwulan III TA 2025 mengacu pada Peraturan Pemerintah Nomor 71 Tahun 2010 tentang Standar Akuntansi Pemerintahan dan Peraturan Menteri Keuangan Nomor 232/PMK.05/2022 tentang Sistem Akuntansi dan Pelaporan Keuangan Instansi serta kaidah-kaidah pengelolaan keuangan yang sehat dalam Pemerintahan. Laporan Keuangan ini telah disusun dan disajikan dengan basis akrual sehingga akan mampu menyajikan informasi keuangan yang lebih transparan, akurat, dan akuntabel.

Informasi yang disajikan dalam laporan keuangan ini diharapkan dapat bermanfaat bagi para pengguna laporan dan sebagai sarana untuk meningkatkan akuntabilitas/pertanggungjawaban dan transparansi pengelolaan keuangan negara pada Kementerian Keuangan. Di samping itu, laporan keuangan ini juga dimaksudkan untuk memberikan informasi kepada manajemen dalam pengambilan keputusan dalam usaha untuk mewujudkan tata kelola pemerintahan yang baik (*good governance*).

Pekanbaru, 30 Oktober 2025
Kuasa Pengguna Anggaran



Erry Mardianto, S.T., S.H,
NIP. 19760301 200502 1 001

DAFTAR ISI

KATA PENGANTAR	2
DAFTAR ISI	3
PERNYATAAN TANGGUNG JAWAB	5
RINGKASAN LAPORAN KEUANGAN	6
I. LAPORAN REALISASI ANGGARAN (LRA)	8
II. NERACA	9
III. LAPORAN OPERASIONAL (LO).....	11
IV. LAPORAN PERUBAHAN EKUITAS (LPE)	13
V. INFORMASI KEUANGAN TERTENTU DAN INFORMASI PENTING LAINNYA	14
VI. DATA CAPAIAN OUTPUT PER FUNGSI DAN PROGRAM PRIORITAS NASIONAL TAHUN 2025	25
VII. LAMPIRAN DAN DAFTAR	26
1. Laporan Realisasi Anggaran Face (berstatus final dari MonSAKTI)	
2. LRA Pendapatan per akun (berstatus final dari MonSAKTI)	
3. LRA Belanja per akun (berstatus final dari MonSAKTI)	
4. Laporan Neraca (berstatus final dari MonSAKTI)	
5. Laporan Neraca Percobaan Kas (berstatus final dari MonSAKTI)	
6. Laporan Neraca Percobaan Akrua (berstatus final dari MonSAKTI)	
7. Laporan Operasional (berstatus final dari MonSAKTI)	
8. Laporan Perubahan Ekuitas (berstatus final dari MonSAKTI)	
9. Laporan Persediaan (berstatus final dari MonSAKTI)	
10. Laporan Barang Intrakomptabel (berstatus final dari MonSAKTI)	
11. Laporan Penyusutan Intrakomptabel (berstatus final dari MonSAKTI)	
12. Laporan Posisi BMN di Neraca (berstatus final dari MonSAKTI)	
13. Daftar Rekening lingkup wilayah	
14. Kertas Kerja Telaah LK format sesuai dengan PMK nomor 232/PMK.05/2022	
15. Dokumen lain yang diperlukan.	
VII. LAMPIRAN PENDUKUNG	27
1. LPJ Bendahara seluruh satker	
2. Berita Acara Persediaan Usang/Rusak	
3. Dokumen Pendukung Hibah Masuk	
4. Memo Penyesuaian seluruh satker	


5. file evaluasi LK Es1 Triwulan III Tahun 2025 terbaru
6. Dokumen lain yang diperlukan.

PERNYATAAN TANGGUNG JAWAB

Laporan Keuangan Pengadilan Negeri Pekanbaru selaku UAPPA (BA 00501) yang terdiri dari: Laporan Realisasi Anggaran, Neraca, Laporan Operasional, Laporan Perubahan Ekuitas, dan Catatan atas Laporan Keuangan Triwulan III TA 2025 sebagaimana terlampir adalah merupakan tanggung jawab kami.

Laporan Keuangan tersebut telah disusun berdasarkan sistem pengendalian intern yang memadai, dan isinya telah menyajikan informasi pelaksanaan anggaran dan posisi serta kinerja keuangan secara layak sesuai dengan Standar Akuntansi Pemerintahan.

Pekanbaru, 30 Oktober 2025
Kuasa Pengguna Anggaran



Erry Mardianto, S.T., S.H,
NIP. 19760301 200502 1 001

RINGKASAN LAPORAN KEUANGAN

Laporan Keuangan Direktorat Jenderal Perbendaharaan Triwulan III Tahun 2025 ini telah disusun dan disajikan sesuai dengan Peraturan Pemerintah Nomor 71 Tahun 2010 tentang Standar Akuntansi Pemerintahan (SAP) dan berdasarkan kaidah-kaidah pengelolaan keuangan yang sehat di lingkungan pemerintahan. Laporan Keuangan ini meliputi:

1. LAPORAN REALISASI ANGGARAN (LRA)

Laporan Realisasi Anggaran menggambarkan perbandingan antara anggaran dengan realisasinya, yang mencakup unsur-unsur Pendapatan-LRA dan Belanja selama periode 1 Januari sampai dengan 30 September 2025. Realisasi Pendapatan Negara sampai dengan tanggal 30 September 2025 adalah berupa Pendapatan Perpajakan dan Pendapatan Negara Bukan Pajak sebesar Rp13.986.486 atau mencapai 55,81 persen dari estimasi Pendapatan-LRA sebesar Rp25.061.000. Realisasi Belanja Negara sampai dengan tanggal 30 September 2025 adalah sebesar Rp13,456,368,950 atau mencapai 69.76 persen dari alokasi anggaran sebesar Rp19,289,231,000

2. NERACA

Neraca menggambarkan posisi keuangan entitas mengenai aset, kewajiban, dan ekuitas pada 30 September 2025. Nilai Aset per 30 September 2025 dicatat dan disajikan sebesar Rp42.413.604.132 yang terdiri dari: Aset Lancar sebesar Rp81.190.074; Piutang Jangka Panjang (neto) sebesar Rp0; Aset Tetap (neto) sebesar Rp42.332.414.058; dan Aset Lainnya (neto) sebesar Rp0. Nilai Kewajiban dan Ekuitas masing-masing sebesar Rp1.066.068.450 dan Rp41.347.535.682.

3. LAPORAN OPERASION (LO)

Laporan Operasional menyajikan berbagai unsur pendapatan-LO, beban, surplus/defisit dari operasi, surplus/defisit dari kegiatan non operasional, surplus/defisit sebelum pos luar biasa, pos luar biasa, dan surplus/defisit-LO, yang diperlukan untuk penyajian yang wajar. Pendapatan-LO untuk periode sampai dengan 30 September 2025 adalah sebesar Rp20.455.103, sedangkan jumlah beban dari kegiatan operasional adalah sebesar Rp14,878,336,919 sehingga terdapat Defisit dari Kegiatan Operasional senilai Rp14,857,881,816. Surplus dari Kegiatan Non Operasional dan Defisit Pos-Pos Luar Biasa masing-masing sebesar Rp0 dan Rp0 sehingga entitas mengalami Defisit-LO sebesar Rp14,857,881,816.

4. LAPORAN PERUBAHAN EKUITAS (LPE)

Laporan Perubahan Ekuitas menyajikan informasi kenaikan atau penurunan ekuitas tahun pelaporan dibandingkan dengan tahun sebelumnya. Ekuitas pada tanggal 01 Januari 2025 adalah sebesar Rp42.763.035.034 ditambah Defisit-LO sebesar Rp14,857,881,816 kemudian ditambah dengan koreksi-koreksi senilai Rp0 dan Transaksi Antar Entitas senilai Rp13.442.382.464 sehingga Ekuitas entitas pada tanggal 30 September 2025 adalah senilai Rp41,347,535,682

5. LAMPIRAN LAPORAN KEUANGAN

Lampiran Laporan Keuangan menyajikan informasi tentang penjelasan atau daftar terinci atau analisis atas nilai suatu pos yang disajikan dalam Laporan Realisasi Anggaran, Neraca, Laporan Operasional, dan Laporan Perubahan Ekuitas. Termasuk pula dalam Lampiran Laporan Keuangan adalah penyajian informasi yang diharuskan dan dianjurkan oleh Standar Akuntansi Pemerintahan serta pengungkapan-pengungkapan lainnya yang diperlukan untuk penyajian yang wajar atas laporan keuangan. Dalam penyajian Laporan Realisasi Anggaran untuk periode yang berakhir sampai dengan tanggal 30 September 2025 disusun dan disajikan berdasarkan basis kas. Sedangkan Neraca, Laporan Operasional, dan Laporan Perubahan Ekuitas untuk Tahun 2025 disusun dan disajikan dengan menggunakan basis akrual.


I. LAPORAN REALISASI ANGGARAN (LRA)

**PENGADILAN NEGERI PEKANBARU
LAPORAN REALISASI ANGGARAN
UNTUK PERIODE YANG BERAKHIR PADA 30 SEPTEMBER 2025
DAN 30 SEPTEMBER 2024**

(dalam rupiah)

URAIAN	CATATAN	TA 2025		%	TA 2024 REALISASI
		ANGGARAN	REALISASI		
PENDAPATAN					
Penerimaan Negara Bukan Pajak	B.1	25.061.000	13.986.486	55,8	35.819.101
JUMLAH PENDAPATAN		25.061.000	13.986.486	55,8	35.819.101
BELANJA					
Belanja Pegawai	B.2				
Belanja Pegawai	B.3	16.119.388.000	11.410.085.298	70,8	9.729.111.514
Belanja Barang	B.4	2.302.843.000	1.909.453.932	82,9	1.650.912.086
Belanja Modal	B.5	867.000.000	136.829.720	15,8	-
Belanja Bantuan Sosial	B.6	-	-	0,00	-
JUMLAH BELANJA		9.289.231.000	3.456.368.950	69,8	11.380.023.600

Pekanbaru, 30 Oktober 2025
Kuasa Pengguna Anggaran



Erry Mardianto, S.T., S.H,
NIP. 19760301 200502 1 001

II. NERACA

PENGADILAN NEGERI PEKANBARU NERACA UNTUK PERIODE YANG BERAKHIR PADA 30 SEPTEMBER 2025 DAN 30 SEPTEMBER 2024

(dalam rupiah)

URAIAN	CATATAN	2025	2024
ASET			
ASET LANCAR			
Kas di Bendahara Pengeluaran	C.1	45.000.000	-
Kas di Bendahara Penerimaan	C.2	-	-
Kas Lainnya dan Setara Kas	C.3	-	-
Piutang Bukan Pajak	C.4	1.554.054	-
Bagian Lancar TP/TGR	C.5	-	-
Bagian Lancar Tagihan Penjualan Angsuran	C.6	-	-
Penyisihan Piutang Tak Tertagih-Piutang Lancar	C.7	-	-
Belanja Dibayar di muka (prepaid)	C.8	-	-
Uang Muka Belanja (prepayment)	C.9	-	-
Pendapatan yang Masih harus diterima	C.10	-	-
Persediaan	C.11	34.636.020	28.672.300
Persediaan yang Belum Diregister	C.12	-	-
Jumlah Aset Lancar		81.190.074	28.672.300
PIUTANG JANGKA PANJANG			
Tagihan TP/TGR	C.13	-	-
Tagihan Penjualan Angsuran	C.14	-	-
Penyisihan Piutang Tak Tertagih-Piutang Jangka Panjang	C.15	-	-
Jumlah Piutang Jangka Panjang		-	-
ASET TETAP			
Tanah	C.16	40.087.242.800	40.087.242.800
Peralatan dan Mesin	C.17	8.048.719.849	7.911.890.129
Gedung dan Bangunan	C.18	7.433.797.000	7.433.797.000
Jalan, Irigasi dan Jaringan	C.19	-	-
Aset Tetap Lainnya	C.20	6.730.950	6.730.950
Konstruksi dalam Pengerjaan	C.21	-	-
Akumulasi Penyusutan Aset Tetap	C.22	(13.244.076.541)	(12.654.651.382)
Aset Tetap yang Belum Diregister	C.23	-	-
Jumlah Aset Tetap		42.332.414.058	42.785.009.497
ASET LAINNYA			
Aset Tidak Berwujud	C.24	-	-
Aset Lain-Lain	C.25	-	-
Aset Lainnya yang Belum Diregister	C.26	-	-

Laporan Keuangan Pengadilan Negeri Pekanbaru Triwulan III Tahun 2025

Akumulasi Penyusutan dan Amortisasi Aset Lainnya	C.27	-	-
Jumlah Aset Lainnya		-	-
JUMLAH ASET		42.413.604.132	42.813.681.797

URAIAN	CATATAN	2025	2024
KEWAJIBAN			
KEWAJIBAN JANGKA PENDEK			
Uang Muka dari KPPN	C.28	45.000.000	-
Utang kepada Pihak Ketiga	C.29	1.021.068.450	45.732.200
Pendapatan Diterima di Muka	C.30	-	4.914.563
Utang yang Belum Ditagihkan	C.31	-	-
Hibah Langsung yang Belum Disahkan	C.32	-	-
Utang Kelebihan Pembayaran Pendapatan	C.33	-	-
Utang Jangka Pendek Lainnya	C.34	-	-
Jumlah Kewajiban Jangka Pendek		1.066.068.450	50.646.763
JUMLAH KEWAJIBAN		1.066.068.450	50.646.763
EKUITAS			
Ekuitas	C.35	41.347.535.682	42.763.035.034
JUMLAH EKUITAS		41.347.535.682	42.763.035.034
JUMLAH KEWAJIBAN DAN EKUITAS		42.413.604.132	42.813.681.797

Pekanbaru, 30 Oktober 2025
 Kuasa Pengguna Anggaran



Erry Mardianto, S.T., S.H,
 NIP. 19760301 200502 1 001

III. LAPORAN OPERASIONAL (LO)

**PENGADILAN NEGERI PEKANBARU
LAPORAN OPERASIONAL
UNTUK PERIODE YANG BERAKHIR 30 SEPTEMBER 2025
DAN 30 SEPTEMBER 2024**

(dalam rupiah)

URAIAN	CATATAN	2025	2024
KEGIATAN OPERASIONAL			
PENDAPATAN			
Pendapatan Negara Bukan Pajak	D.1	20.455.103	15.937.986
JUMLAH PENDAPATAN		20.455.103	15.937.986
BEBAN			
Beban Pegawai	D.2		10.566.264.887
Beban Persediaan	D.3	12.386.285.748	47.155.200
Beban Barang dan Jasa	D.4	106.461.172	995.440.105
Beban Pemeliharaan	D.5	1.044.472.337	631.328.549
Beban Perjalanan	D.6	739.636.266	17.299.893
Beban Barang untuk Diserahkan kepada Masyarakat	D.7	12.056.237	-
Beban Bantuan Sosial	D.8	-	-
Beban Penyusutan dan Amortisasi	D.9	-	579.085.167
Beban Penyisihan Piutang Tak Tertagih	D.10	589.425.159	-
JUMLAH BEBAN		14.878.336.919	12.836.573.801
SURPLUS(DEFISIT) DARI KEGIATAN OPERASIONAL		(14.857.881.816)	(12.820.635.815)
KEGIATAN NON OPERASIONAL			
Surplus/Defisit Pelepasan Aset Non Lancar	D.11		1.265.000
Pendapatan Pelepasan Aset Non Lancar	-		1.265.000
Beban Pelepasan Aset Non Lancar	-		-
Surplus/Defisit Penyelesaian Kewajiban Jangka Panjang	-		-
Pendapatan Penyelesaian Kewajiban Jangka Panjang	-		-
Beban Penyelesaian Kewajiban Jangka Panjang	-		-
Surplus/Defisit dari Kegiatan Non Operasional Lainnya	-		24.795.169
Pendapatan dari Keg. Non Operasional Lainnya	-		24.795.169

Laporan Keuangan Pengadilan Negeri Pekanbaru Triwulan III Tahun 2025

Beban dari Kegiatan Non Operasional Lainnya		-	-
SURPLUS /DEFISIT DARI KEGIATAN NON OPERASIONAL		-	26.060.169
SURPLUS/DEFISIT SEBELUM POS LUAR BIASA		(14.857.881.816)	(12.794.575.646)
POS LUAR BIASA	D.12		
Pendapatan PNB		-	-
Beban Perjalanan Dinas		-	-
Beban Persediaan		-	-
JUMLAH POS LUAR BIASA		-	-
SURPLUS/DEFISIT LO		(14.857.881.816)	(12.794.575.646)

Pekanbaru, 30 Oktober 2025
 Kuasa Pengguna Anggaran



Erry Mardianto, S.T., S.H,
 NIP. 19760301 200502 1 001


IV. LAPORAN PERUBAHAN EKUITAS (LPE)

PENGADILAN NEGERI PEKANBARU LAPORAN PERUBAHAN EKUITAS UNTUK PERIODE YANG BERAKHIR 30 SEPTEMBER 2025 DAN 30 SEPTEMBER 2024

(dalam rupiah)

URAIAN	CATATAN	2025	2024
EKUITAS AWAL	E.1	42.763.035.034	43.796.552.398
SURPLUS/DEFISIT LO	E.2	(14.857.881.816)	(12.794.575.646)
KOREKSI YANG MENAMBAH/ MENGURANGI EKUITAS	E.3	-	-
DAMPAK KUMULATIF PERUBAHAN KEBIJAKAN/KESALAHAN MENDASAR	E.3.1	-	-
PENYESUAIAN NILAI ASET	E.3.2	-	-
KOREKSI NILAI PERSEDIAAN	E.3.3	-	-
SELISIH REVALUASI ASET TETAP	E.3.4	-	-
SELISIH NILAI ASET TETAP NON REVALUASI	E.3.5	-	-
KOREKSI LAIN-LAIN	E.3.6	-	-
TRANSAKSI ANTAR ENTITAS	E.4	13.442.382.464	11.344.204.499
KENAIKAN/PENURUNAN EKUITAS	E.4	(1.415.499.352)	(1.450.371.147)
EKUITAS AKHIR	E.5	41.347.535.682	42.346.181.251

Pekanbaru, 30 Oktober 2025
Kuasa Pengguna Anggaran



Erry Mardianto, S.T., S.H,
NIP. 19760301 200502 1 001

V. INFORMASI KEUANGAN TERTENTU DAN INFORMASI PENTING LAINNYA

1.A. INFORMASI KEUANGAN TERTENTU

1. Informasi Pagu dan Realisasi Anggaran s.d. 30 September 2025 a. Informasi Realisasi Belanja dan Estimasi Realisasi

Pengadilan Negeri Pekanbaru

(dalam rupiah)

Uraian	Belanja Pegawai	Belanja Barang	Belanja Modal	Total
A. Pagu	16.119.388.000	2.302.843.000	877.000.000	19.299.231.000
B. Realisasi s.d. 30 Sept 2025	11.410.085.298	1.909.453.932	136.829.720	13.456.368.950
C. % Realisasi s.d. 30 Sept 2025 (B / A)	70,78485423	82,91724325	15,6020205	69,7248971
D. Pagu Blokir	0	18.975.000	730.000.000	748.975.000
E. % Realisasi Setelah Memperhitungkan Pagu Blokir (B / (A - D))	70,78485423	83,60614239	93,08144218	72,54007141
F. Trajectory IKPA	65,00%	65,00%	60,00%	-
G. Sisa Pagu s.d. 30 Sept 2025 Termasuk Blokir (A - B)	4.709.302.702	393.389.068	740.170.280	5.842.862.050
H. Rencana Realisasi Tw. IV	4.709.302.702	393.389.068	740.170.280	5.842.862.050
I. Estimasi Total Realisasi (B + H)	16.119.388.000	2.302.843.000	877.000.000	19.299.231.000
J. % Estimasi Total Realisasi (I / A)	100	100	100	100
K. Estimasi Pagu Tidak Terealisasi (A - I)	0	0	0	0
L. Estimasi Pagu Tidak Terealisasi di Luar Blokir (A - D - I)	0	-18.975.000	-730.000.000	-748.975.000

Sampai dengan triwulan III tahun 2025, realisasi belanja Pengadilan Negeri Pekanbaru sebesar Rp13.456.368.950 (69,7248971%). Apabila pagu blokir dikecualikan, realisasi belanja Pengadilan Negeri Pekanbaru adalah sebesar Rp14.205.343.950 (73,60575118%). Terdapat realisasi belanja yang masih di bawah trajectory IKPA disebabkan oleh :

- a. Proses revisi anggaran;
- b. Penambahan anggaran di Triwulan III;

Atas sisa pagu di luar blokir yang belum terealisasi sampai dengan triwulan III tahun 2025, direncanakan akan direalisasikan pada triwulan IV tahun 2025 sebesar Rp3.936.169.360 dengan rincian sebagai berikut :

- a. Belanja yang secara sifat harus dilakukan di Triwulan IV;
- b. Kuitansi UP/kontrak outstanding yang pembayarannya dilakukan di Triwulan IV;

- c. Rencana pengadaan atau pelaksanaan kegiatan dilakukan di Triwulan IV;
- d. Belanja BLU yang sudah dilakukan tetapi pengesahannya di Triwulan IV;

Dengan demikian, diperkirakan sampai dengan akhir tahun 2025 total realisasi adalah sebesar Rp19.299.231.000 dan perkiraan pagu yang tidak terealisasi adalah sebesar Rp0 (termasuk pagu blokir sebesar Rp0)

b. Informasi Pagu Minus Belanja Pegawai Serta Rencana Mitigasi

Pengadilan Negeri Pekanbaru

(dalam rupiah)

Jenis Belanja	Uraian	Pagu	Realisasi s.d. 30 September 2025	Rencana Realisasi Tw. IV	Total Realisasi	Estimasi Sisa Pagu/Pagu Minus
A	B	C	D	E	F (D + E)	G (C - F)
5111	Belanja Gaji dan Tunjangan PNS					
5112	Belanja Gaji dan Tunjangan TNI/Polri					
5113	Belanja Gaji dan Tunjangan Pejabat Negara					
5114	Belanja Gaji Dokter PTT					
5115	Belanja Gaji dan Tunjangan Pegawai Non PNS					
5116	Belanja Gaji dan Tunjangan PPPK	500.000	56.560.810	169.682.430	226.243.240	-225.743.240
5121	Belanja Honorarium					
5124	Belanja Tunjangan Khusus dan Belanja Pegawai Transito					
	Total					

Contoh narasi untuk LK Tingkat UAKPA:

Adanya pagu minus pada Belanja Pegawai Pengadilan Negeri Pekanbaru disebabkan karena pelantikan Pegawai Pemerintah dengan Perjanjian Kerja yang dilaksanakan pada Bulan September 2025, dimana pada periode tersebut belum terdapat periode revisi anggaran, sehingga Sub Bagian Perencanaan Pengadilan Negeri Pekanbaru belum dapat melakukan revisi anggaran.

Sampai dengan triwulan III tahun 2025, terdapat sisa pagu/pagu minus belanja pegawai sebesar Rp56.060.810 dan diestimasikan sampai dengan akhir tahun 2025 terdapat sisa pagu/pagu minus belanja pegawai sebesar Rp-225.743.240. Atas pagu minus satker tersebut, Pengadilan Negeri Pekanbaru telah melakukan/mengusulkan revisi anggaran antar jenis belanja/satker untuk menyelesaikan pagu minus belanja pegawai.

c. Informasi Pagu Blokir

Pengadilan Negeri Pekanbaru

(dalam rupiah)

Akun	Jenis Belanja	Pagu	Blokir Pagu
A	B	C	D
51	Belanja Pegawai		
52	Belanja Barang	2.301.843.000	18.975.000
53	Belanja Modal	877.000.000	730.000.000
	Total		748.975.000

Pada tahun 2025 terdapat pagu yang diblokir sebesar Rp748.975.000. Sampai dengan triwulan III tahun 2025, terdapat pembukaan blokir sebesar Rp0 sehingga menyisakan pagu yang masih diblokir sebesar Rp748.975.000.

2. Informasi Outstanding Kontrak Signifikan

a. Informasi Outstanding Kontrak

(dalam rupiah)

No.	Kanwil/Satker	Jumlah Kontrak	Nilai Total Kontrak	Realisasi	Sisa Nilai Kontrak
1					
2					
3					
dst.					
	Total				

Sumber: Aplikasi OMSPAN tanggal.....

Sampai dengan triwulan III tahun 2025, terdapat kontrak yang masih *outstanding* dengan nilai kontrak sebesar Rp..... dan realisasi sebesar Rp.....

Berdasarkan *outstanding* kontrak tersebut, sebanyak kontrak merupakan *outstanding* kontrak signifikan dengan nilai di atas Rp 1 miliar.

b. Informasi Outstanding Kontrak Signifikan

Informasi *outstanding* kontrak signifikan dengan nilai di atas Rp 1 miliar, antara lain:

K/L/Unit Eselon I/Kanwil/Satker:.....

(dalam rupiah)

No.	Kode Satker	No. Kontrak	Uraian Kontrak	Tanggal Mulai	Tanggal Akhir	Nilai Kontrak	Realisasi	Sisa
1								
2								
3								
dst.								
	Total							

Sumber: Aplikasi OMSPAN tanggal

Berdasarkan *outstanding* kontrak signifikan tersebut, sebanyak kontrak diperkirakan dapat diselesaikan tepat waktu dan sebanyak kontrak tidak dapat

diselesaikan tepat waktu (*narasi penjelasan dapat dikembangkan sendiri sesuai kondisi pada masing-masing UE I/Satker*).

3. Informasi Progres Likuidasi Entitas Akuntansi TA 2025

a. Progres Likuidasi Berdasarkan Jumlah Satker

Contoh narasi untuk LK Tingkat UAPPA-E1:

Sampai dengan 30 September 2025, terdapat 3 satker pada Unit Eselon I Sekretariat Jenderal yang telah diselesaikan proses likuidasinya, yaitu Satker Pusat Pembinaan Profesi Keuangan (P2PK), Satker Pusat Sistem Informasi dan Teknologi Keuangan (Pusintek), dan Satker Kantor Pengelolaan Pemulihan Data (KPPD) (*narasi penjelasan dapat dikembangkan sendiri sesuai kondisi pada masing-masing UE I/Satker*).

b. Progres Likuidasi Berdasarkan Mutasi Nilai Aset Dan Kewajiban

K/L/Unit Eselon I/Kanwil/Satker:..... (dalam rupiah)

Pos Neraca	Nilai Saldo 31 Desember 2024 (Audited)	Nilai Saldo 30 September 2025	Mutasi	% Progres Likuidasi
A	B	C	D (B – C)	E (D / B x 100%)
Aset				
- Aset Lancar				
- Aset Tetap				
- Properti Investasi				
- Piutang Jangka Panjang				
- Aset Lainnya				
Kewajiban				
- Kewajiban Jangka Pendek				
- Kewajiban Jangka Panjang				

(Unit Eselon I Sekretariat Jenderal agar dapat memberikan informasi tambahan berupa mekanisme dan progress penyelesaian likuidasi pada masing-masing pos ataupun kendala penyelesaian likuidasi, atau penjelasan lainnya).

1.B. INFORMASI PENTING LAINNYA

1. Kondisi

Penjelasan informasi mengenai kondisi dapat meliputi reorganisasi, pergantian pimpinan, kepemilikan aset seperti melimpahkan atau menerima aset hasil likuidasi, dan lain sebagainya.

Sebagai contoh, DJKN/KPKNL menjelaskan peran selaku Pengelola Barang.

Perlu juga diinformasikan mengenai pergantian KPA (apabila ada).

2. Hal Khusus Menyangkut Program Strategis/Prioritas Nasional/Program Utama

Penjelasan informasi mengenai Hal Khusus Menyangkut Program Strategis memuat penjelasan program strategis yang meliputi penjelasan atas target dan capaian secara ringkas.

Untuk Program Strategis/Prioritas Nasional, Unit Eselon I agar menjelaskan rincian output Prioritas Nasional (PN) sebagaimana daftar pada Lampiran II Nota Dinas Kepala Biro Perencanaan dan Keuangan Nomor ND-837/SJ.1/2025 tanggal 1

Oktober 2025, yang meliputi: uraian rincian output PN, pagu dan realisasi anggaran PN, target dan realisasi capaian output PN.

Contoh untuk level UAKPA (Satker):

Terdapat Rincian Output (RO) Prioritas Nasional Tahun 2025 yang dilaksanakan oleh KPKNL Jakarta II, yaitu RO Rekomendasi BMN Berupa Tanah yang Disertipikatkan, dengan rincian realisasi anggaran dan capaian output sampai dengan Triwulan III TA 2025 sebagai berikut:

Satker: KPKNL Jakarta II

(dalam rupiah)

No.	Kode Rincian Output Strategis	Uraian Rincian Output	Alokasi Anggaran (Rp)	Realisasi Belanja (Rp)	Persentase Penyerapan (Rp)	Target Keluaran	Realisasi Volume Keluaran	Progres Capaian Rincian Output
A	B	C	D	E	$F (E / C \times 100\%)$	G	H	$I (H / G \times 100\%)$
1	4798.UAE.201	Rekomendasi BMN Berupa Tanah yang Disertipikatkan	8.170.000	xxx	xx,xx%	56 Rekomendasi	xx Rekomendasi	xx,xx%

Contoh untuk level UAPPA-E1:

Berdasarkan Rencana Kerja Pemerintah (RKP) Tahun 2025 yang ditetapkan melalui Peraturan Presiden Republik Indonesia Nomor 109 Tahun 2024 Tentang Rencana Kerja Pemerintah Tahun 2025, pada Unit Eselon I Direktorat Jenderal Kekayaan Negara terdapat Alokasi Anggaran untuk Prioritas Nasional (PN) yaitu pada Prioritas Nasional 2, 6, dan 7 (diisi kode PN dan nama PN) dari 8 Prioritas Nasional yang ditetapkan dalam RKP. Rincian Pagu Anggaran, Realisasi Anggaran dan Pencapaian Output dari masing-masing Prioritas Nasional adalah sebagai berikut:

1. Prioritas Nasional 02 – Memantapkan Sistem Pertahanan Keamanan Negara dan Mendorong Kemandirian Bangsa melalui Swasembada Pangan, Energi, Air, Ekonomi Syariah, Ekonomi Digital, Ekonomi Hijau, dan Ekonomi Biru.
Pelaksanaannya di antaranya melalui (diisi jumlah program prioritas) program prioritas, dengan pagu mencapai Rp..... (diisi total pagu RO yang ditagging PN terkait) dan realisasi sebesar Rp..... (diisi total realisasi RO yang ditagging PN terkait) dengan rincian sebagai berikut:

Unit Eselon I:

(dalam rupiah)

No.	Kode Rincian Output Strategis	Uraian Rincian Output	Alokasi Anggaran (Rp)	Realisasi Belanja (Rp)	Persentase Penyerapan (Rp)	Target Keluaran	Realisasi Volume Keluaran	Progres Capaian Rincian Output
A	B	C	D	E	$F (E / C \times 100\%)$	G	H	$I (H / G \times 100\%)$
1								
2								
3								
4								
dst.								

Unit Eselon I/Kanwil/Satker agar menjelaskan apabila progress capaian rincian output PN lebih rendah dibandingkan dengan persentase realisasi anggaran (sebagai contoh: KPKNL Pematangsiantar dan KPKNL Kendari).

2. Prioritas Nasional 06 – Membangun dari Desa dan dari Bawah untuk Pertumbuhan Ekonomi, Pemerataan Ekonomi, dan Pemberantasan Kemiskinan.

..... dan seterusnya (*uraian mengikuti format di atas*).

3. Kondisi Keuangan Yang Memerlukan Perhatian Khusus

Memuat keterangan dan penjelasan **akun-akun yang signifikan** baik LRA, LO, LPE, dan Neraca. Pemilihan akun signifikan tersebut mempertimbangkan rasio persentase akun terkait dengan total pendapatan/belanja/aset/kewajiban/beban pada setiap komponen laporan keuangan, akun yang khusus pada UE I/Satker tersebut, dan pertimbangan kebutuhan manajerial lainnya untuk diuraikan lebih lanjut.

Akun signifikan yang perlu dijelaskan pada bagian ini adalah akun-akun dengan kenaikan/penurunan di atas Rp1 miliar (absolut) dan persentase 5% dibandingkan dengan tahun 2024.

a. Penjelasan Akun-Akun Signifikan pada Laporan Realisasi Anggaran

1) Pendapatan Negara dan Hibah

Uraian Akun	Realisasi s.d. Tw. III Tahun 2025	Realisasi s.d. Tw. III Tahun 2024	Kenaikan (Penurunan)	% Kenaikan (Penurunan)
A	B	C	D (B - C)	E (D / C x 100%)
Pendapatan Penerimaan Negara Bukan Pajak	13.986.486	11.023.932	2.962.554	26,87
Pendapatan Lain-Lain	-	-	24.795.169	-100,00

Realisasi Pendapatan Penerimaan Negara Bukan Pajak Triwulan III TA 2025 mengalami kenaikan sebesar 26,87%. Hal ini disebabkan oleh meningkatnya Pendapatan dari Penjualan, Pengelolaan BMN, dan Iuran Badan Usaha. Terdapat penurunan Pendapatan Lain-Lain sebesar -100,00% dibandingkan dengan tahun anggaran yang lalu yang disebabkan menurunnya Pendapatan Lain-Lain.

2) Belanja Negara

Uraian Akun	Realisasi s.d. Tw. III Tahun 2025	Realisasi s.d. Tw. III Tahun 2024	Kenaikan (Penurunan)	% Kenaikan (Penurunan)
A	B	C	D (B - C)	E (D / C x 100%)
Belanja Pegawai	11.410.085.298	9.729.111.514	1.680.973.784	17,28
Belanja Barang	1.909.453.932	1.650.912.086	258.541.846	15,66
Belanja Modal	136.829.720	-	136.829.720	-

Realisasi Belanja Pegawai Triwulan III TA 2025 dan Triwulan III TA 2024 adalah masing-masing sebesar Rp11.410.085.298 dan Rp9.729.111.514. Belanja Pegawai adalah belanja atas kompensasi, baik dalam bentuk uang maupun barang yang ditetapkan berdasarkan peraturan perundang-undangan yang diberikan kepada pejabat negara, Pegawai Negeri Sipil (PNS), dan pegawai yang dipekerjakan oleh pemerintah yang belum berstatus PNS sebagai imbalan atas pekerjaan yang telah dilaksanakan kecuali pekerjaan yang berkaitan dengan pembentukan modal.

Realisasi Belanja Barang Triwulan III TA 2025 dan Triwulan III TA 2024 adalah masing-masing sebesar Rp1.909.153.932 dan Rp1.650.912.086. Realisasi Belanja Barang Triwulan III TA 2025 mengalami kenaikan 15,64% dari Realisasi

Belanja Barang Triwulan III TA 2024. Hal ini antara lain disebabkan oleh meningkatnya pengadaan barang/jasa untuk menunjang tugas pokok dan fungsi.

Realisasi Belanja Modal Triwulan III TA 2025 dan Triwulan III TA 2024 adalah masing-masing sebesar Rp136.829.720 dan Rp0. Belanja modal merupakan pengeluaran anggaran untuk perolehan aset tetap dan aset lainnya yang memberi manfaat lebih dari satu periode akuntansi.

Realisasi Belanja Modal pada Triwulan III TA 2025 mengalami kenaikan sebesar 100,00% dibandingkan Triwulan III TA 2024 disebabkan oleh meningkatnya belanja aset penunjang tugas pokok dan fungsi instansi.

b. Penjelasan Akun-Akun Signifikan pada Laporan Operasional

1) Pendapatan

Uraian Akun	Realisasi s.d. Tw. III Tahun 2025	Realisasi s.d. Tw. III Tahun 2024	Kenaikan (Penurunan)	% Kenaikan (Penurunan)
A	B	C	D (B - C)	E (D / C x 100%)
Pendapatan Penerimaan Negara Bukan Pajak	20.455.103	15.937.986	4.517.117	28,34

Jumlah Pendapatan Negara Bukan Pajak untuk periode yang berakhir pada per tanggal 30 September 2025 dan 30 September 2024 masing-masing adalah sebesar Rp20.455.103 dan Rp15.937.986.

2) Beban

Uraian Akun	Realisasi s.d. Tw. III Tahun 2025	Realisasi s.d. Tw. III Tahun 2024	Kenaikan (Penurunan)	% Kenaikan (Penurunan)
A	B	C	D (B - C)	E (D / C x 100%)
Beban Gaji dan Tunjangan PNS	12.386.285.748	10.566.264.887	1.820.020.861	17,22
Beban Persediaan konsumsi	106.461.172	47.155.200	59.305.972	125,77
Beban Barang dan Jasa	1.044.472.337	995.440.105	49.032.232	
Beban Pemeliharaan Gedung dan Bangunan	739.636.266	631.328.549	108.307.717	17,16
Beban Perjalanan Biasa	10.106.237	14.449.893	-4.343.656	-30,06
Beban Perjalanan Dinas Dalam Kota	1.950.000	2.850.000	-900.000	-31,58
Beban Penyusutan Peralatan dan Mesin	186.529.242	176.189.250	10.339.992	5,87
Beban Penyusutan Gedung dan Bangunan	402.895.917	402.895.917	0	0,00
Pendapatan dari Penjualan Peralatan dan Mesin	-	1.265.000	-	-100,00
Penerimaan Kembali Belanja Barang Tahun Anggaran Yang Lalu	-	24.795.169	-	-100,00

Jumlah Beban Pegawai per tanggal 30 September 2025 dan 30 September 2024 masing-masing adalah sebesar Rp12.386.285.748 dan Rp10.566.264.887. Beban Pegawai adalah beban atas kompensasi, baik dalam bentuk uang maupun barang yang ditetapkan berdasarkan peraturan perundang-undangan

yang diberikan kepada pejabat negara, Pegawai Negeri Sipil (PNS), dan pegawai yang dipekerjakan oleh pemerintah yang belum berstatus PNS sebagai imbalan atas pekerjaan yang telah dilaksanakan kecuali pekerjaan yang berkaitan dengan pembentukan modal.

Jumlah Beban Persediaan per tanggal 30 September 2025 dan 30 September 2024 masing-masing adalah sebesar Rp106.461.172 dan Rp47.155.200. Beban Persediaan merupakan beban untuk mencatat konsumsi atas barang-barang yang habis pakai, termasuk barang-barang hasil produksi baik yang dipasarkan maupun tidak dipasarkan.

Beban Barang dan Jasa per tanggal 30 September 2025 dan 30 September 2024 masing-masing adalah sebesar Rp1.044.472.337 dan Rp995.440.105. Beban Barang dan Jasa terdiri dari beban barang dan jasa berupa konsumsi atas barang dan/atau jasa dalam rangka penyelenggaraan kegiatan entitas, serta beban lain-lain berupa beban yang timbul karena penggunaan alokasi belanja modal yang tidak menghasilkan aset tetap.

Beban Pemeliharaan per tanggal 30 September 2025 dan 30 September 2024 masing-masing adalah sebesar Rp739.636.266 dan Rp631.328.549. Beban Pemeliharaan merupakan beban yang dimaksudkan untuk mempertahankan aset tetap atau aset lainnya yang sudah ada ke dalam kondisi normal.

Beban Perjalanan Dinas per tanggal 30 September 2025 dan 30 September 2024 masing-masing adalah sebesar Rp12.056.237 dan Rp17.299.893. Beban tersebut adalah merupakan beban yang terjadi untuk perjalanan dinas dalam rangka pelaksanaan tugas, fungsi, dan jabatan.

Jumlah Beban Penyusutan dan Amortisasi per tanggal 30 September 2025 dan 30 September 2024 masing-masing adalah sebesar Rp589.425.159 dan Rp579.085.167. Beban Penyusutan adalah merupakan beban untuk mencatat alokasi sistematis atas nilai suatu aset tetap yang dapat disusutkan (depreciable assets) selama masa manfaat aset yang bersangkutan. Sedangkan Beban Amortisasi digunakan untuk mencatat alokasi penurunan manfaat ekonomi untuk Aset Tak berwujud.

Pos Surplus/Defisit dari Kegiatan Non Operasional terdiri dari pendapatan dan beban yang sifatnya tidak rutin dan bukan merupakan tugas pokok dan fungsi entitas.

c. Penjelasan Akun-Akun Signifikan pada Laporan Perubahan Ekuitas

Uraian Akun	Realisasi s.d. Tw. III Tahun 2025	Realisasi s.d. Tw. III Tahun 2024	Kenaikan (Penurunan)	% Kenaikan (Penurunan)
A	B	C	D (B - C)	E (D / C x 100%)
Ekuitas Awal	42.763.035.034	43.796.552.398	(1.033.517.364)	(2,36)
Surplus/Defisit-Lo	(14.857.881.816)	(12.794.575.646)	(2.063.306.170)	16,13
Transaksi Antar Entitas	13.442.382.464	11.344.204.499	2.098.177.965	18,5

Kenaikan/Penurunan Ekuitas	(1.415.499.352)	(1.450.371.147)	34.871.795	(2,4)
Ekuitas Akhir	41.347.535.682	42.346.181.251	(998.645.569)	(2,36)

Nilai ekuitas pada tanggal 1 Januari 2025 dan 2024 adalah masing-masing sebesar Rp42.763.035.034 dan Rp43.796.552.398.

Jumlah Surplus(Defisit) LO untuk periode yang berakhir per tanggal 30 September 2025 dan 2024 masing-masing adalah sebesar (Rp14.857.881.816) dan (Rp12.794.575.646). Surplus(Defisit) LO merupakan penjumlahan selisih antara surplus/defisit kegiatan operasional, kegiatan non operasional, dan kejadian luar biasa.

Nilai Transaksi Antar Entitas untuk periode yang berakhir per tanggal 30 September 2025 dan 2024 masing-masing adalah sebesar Rp13.442.382.464 dan Rp15.235.096.296. Transaksi antar Entitas adalah transaksi yang melibatkan dua atau lebih entitas yang berbeda baik internal KL, antar KL, antar BUN maupun KL dengan BUN.

Diterima dari Entitas Lain/Ditagihkan ke Entitas Lain merupakan transaksi antar entitas atas pendapatan dan belanja pada KL yang melibatkan kas negara (BUN). Pada periode hingga tanggal 30 September 2025, DDEL sebesar Rp13.986.486 sedangkan DKEL sebesar Rp13.456.368.950.

Nilai ekuitas akhir pada tanggal 30 September 2025 dan 2024 adalah masing-masing sebesar Rp41.347.535.682 dan Rp42.346.181.251.

d. Penjelasan Akun-Akun Signifikan pada Neraca

1) Aset

Uraian Akun	Per 30 September 2025	Per 30 September 2024	Kenaikan (Penurunan)	% Kenaikan (Penurunan)
A	B	C	D (B - C)	E (D / C x 100%)
Kas di Bendahara Pengeluaran	45.000.000	-	45.000.000	-
Piutang Lainnya	1.554.054	-	1.554.054	-
Persediaan	34.636.020	28.672.300	5.963.720	20,80
Tanah	40.087.242.800	40.087.242.800	0	0
Peralatan dan Mesin	8.048.719.849	7.911.890.129	136.829.720	1,73
Gedung dan Bangunan	7.433.797.000	7.433.797.000	-	-
Aset Tetap Lainnya	6.730.950	6.730.950	-	-
Akumulasi Penyusutan	(13.244.076.541)	(12.654.651.382)	(589.425.159)	4,66

Saldo Kas di Bendahara Pengeluaran per Triwulan III TA 2025 dan Tahun Anggaran 2024 adalah masing-masing sebesar Rp45.000.000 dan Rp0 yang merupakan kas yang dikuasai, dikelola dan di bawah tanggungjawab Bendahara Pengeluaran yang berasal dari sisa UP/TUP yang belum dipertanggungjawabkan atau belum disetorkan ke Kas Negara per tanggal neraca.

Saldo Piutang PNBPN per tanggal 30 September 2025 dan 2024 masing-masing adalah sebesar Rp1.554.054. dan Rp0. Piutang PNBPN merupakan hak atau

pengakuan pemerintah atas uang atau jasa terhadap pelayanan yang telah diberikan namun belum diselesaikan pembayarannya.

Nilai Persediaan per tanggal 30 September 2025 dan 2024 masing-masing adalah sebesar Rp34.636.020 dan Rp28.672.300.

Persediaan adalah aset lancar dalam bentuk barang atau perlengkapan yang dimaksudkan untuk mendukung kegiatan operasional pemerintah, dan/atau untuk dijual, dan/atau diserahkan dalam rangka pelayanan kepada masyarakat.

Nilai aset tetap berupa tanah pada satker lingkup Pengadilan Negeri Pekanbaru per tanggal 30 September 2025 dan 2024 masing-masing adalah sebesar Rp40.087.242.800 dan Rp40.087.242.800.

Saldo Akumulasi Penyusutan Aset Tetap per tanggal 30 September 2025 dan 2024 masing-masing adalah sebesar Rp13.244.076.541 dan Rp12.654.651.382. Akumulasi Penyusutan Aset Tetap merupakan alokasi sistematis atas nilai suatu aset tetap yang disusutkan selama masa manfaat aset yang bersangkutan. Berikut disajikan rangkuman Akumulasi Penyusutan Aset Tetap per 30 September 2025.

2) Kewajiban

Uraian Akun	Per 30 September 2025	Per 30 September 2024	Kenaikan (Penurunan)	% Kenaikan (Penurunan)
A	B	C	D (B - C)	E (D / C x 100%)
Utang kepada Pihak Ketiga	1.021.068.450	45.732.200	975.336.250	2.132,71
Pendapatan Diterima Dimuka		4.914.563	(4.914.563)	(100,00)
Uang Muka dari KPPN	45.000.000	0	45.000.000	0,00

Nilai Utang kepada Pihak Ketiga per tanggal 30 September 2025 dan 2024 masing-masing adalah sebesar Rp1.021.068.450 dan Rp45.732.200. Utang kepada Pihak Ketiga merupakan belanja yang masih harus dibayar dan merupakan kewajiban yang harus segera diselesaikan kepada pihak ketiga lainnya dalam waktu kurang dari 12 (dua belas bulan).

Nilai Pendapatan Diterima di Muka per tanggal 30 September 2025 dan 2024 masing-masing adalah sebesar Rp0 dan Rp4.914.563. Pendapatan Diterima di Muka merupakan pendapatan yang sudah disetor ke kas Negara, namun barang/jasa belum diserahkan kepada pihak ketiga dalam rangka PNBPN.

Uang muka dari KPPN per tanggal 30 September 2025 dan 2024 masing-masing adalah sebesar Rp45,000,000 dan Rp0 merujuk pada pembayaran uang muka yang disalurkan oleh Kantor Pelayanan Perbendaharaan Negara (KPPN) kepada suatu instansi atau penyedia barang/jasa. Pembayaran ini bisa berasal dari dana Uang Persediaan (UP) atau Tambahan Uang Persediaan (TUP) untuk keperluan belanja, atau melalui Surat Perintah Membayar (SPM) Uang Muka Kontrak untuk pembayaran awal sebelum pekerjaan selesai.

3) Ekuitas

Uraian Akun	Per 30 September 2025	Per 30 September 2024	Kenaikan (Penurunan)	% Kenaikan (Penurunan)
A	B	C	D (B - C)	E (D / C x 100%)
Ekuitas	41.347.535.682	42.763.035.034	(1.415.499.352)	(3,31)

Saldo Ekuitas per tanggal 30 September 2025 dan 2024 masing-masing adalah sebesar Rp41.347.535.682 dan Rp42.763.035.034. Ekuitas adalah merupakan kekayaan bersih entitas yang merupakan selisih antara aset dan kewajiban. Penjelasan lebih lanjut tentang ekuitas disajikan dalam Laporan Perubahan Ekuitas.

VI. DATA CAPAIAN OUTPUT PER FUNGSI DAN PROGRAM PRIORITAS NASIONAL TAHUN 2025

INFORMASI KINERJA PENGADILAN NEGERI PEKANBARU TRIWULAN III TAHUN 2025

Unit Eselon i/Kanwil/Satker : Pengadilan Negeri Pekanbaru

Fungsi : 03 Ketertiban dan Keamanan

Subfungsi : 03.04 Peradilan

Kode	Kegiatan	Belanja			Output				Keterangan
		Anggaran	Realisasi	%	Targ et	Realisa si	Satuan	%	
	Program 1 Kegiatan : 6986 Rincian Ouput : 962	700.000	700.000	100	1	1	Laporan	100	Terkonfirmasi
	Kegiatan : 6986 Rincian Ouput : 994	18.421.231.0 00	13.318.539.2 42	78.2 9	1	0	Layana n	78.2 9	Terkonfirmasi
	Kegiatan : 1071 Rincian Ouput : 951	137.000.000	136.829.720	100	21	21	Unit	100	Terkonfirmasi
	Kegiatan : 1071 Rincian Ouput : 971	730.000.000	0	0.14	1	0	Unit	0.14	Terkonfirmasi
	Kegiatan : 6986 Rincian Ouput : 953	300.000	300.000	100	1	1	Dokume n	100	Terkonfirmasi
	Subtotal	19.289.231.0 00	13.456.368.9 62	69,7 6	-	-	-	-	
	Penyesuai an	-	-	-	-	-	-	-	
	Total	19.289.231.0 00	13.456.368.9 62	69,7 6	-	-	-	-	

Kegiatan 1071.EBB.971 Layanan Prasarana Internal belum terealisasi karena pagu masih diblokir oleh Kementerian Keuangan terkait dengan menunggu persetujuan RKBMN.

INFORMASI KEUANGAN TERTENTU DAN INFORMASI PENTING LAINNYA

A. INFORMASI KEUANGAN TERTENTU

1. Informasi Pagu dan Realisasi Anggaran s.d. 30 September 2025

a. Informasi Realisasi Belanja dan Estimasi Realisasi

Kementerian/Lembaga:

Jenis Belanja	Pagu	Realisasi s.d 30-Sep	Sisa Pagu s.d 30-Sep	Rencana Realisasi Triwulan IV	Estimasi Total Realisasi	Estimasi Pagu Tidak Terealisasi
A	B	C	D	E	F (C + E)	G (B – F)
51	16.119.388.000	11.410.085.298	4.709.302.702	4.709.302.702	16.119.388.000	0
52	2.302.843.000	1.909.453.932	393.389.068	393.389.068	2.302.843.000	0
53	877.000.000	136.829.720	740.170.280	740.170.280	877.000.000	0
57						
Total	19.299.231.000	13.456.368.950	5.842.862.050	5.842.862.050	19.299.231.000	0

Sampai dengan triwulan III tahun 2025, realisasi belanja barang/modal/bansos sebesar Rp13.456.368.950 (69,7248971%) . Serapan tersebut masih di bawah target penyerapan (< 70%) disebabkan oleh adanya pagu blokir yang belum bisa diserap.

Atas sisa pagu yang belum terealisasi sampai dengan triwulan III tahun 2025, direncanakan akan direalisasikan pada triwulan IV tahun 2025 sebesar Rp5.842.862.050 dengan rincian sebagai berikut: Belanja Pegawai (51) sebesar Rp4.709.302.702, Belanja Barang (52) sebesar Rp393.389.068, Belanja Modal (53) sebesar Rp740.170.280.

Dengan demikian, diperkirakan sampai dengan akhir tahun 2025 total realisasi adalah sebesar Rp19.299.231.000 dan perkiraan pagu yang tidak terealisasi adalah sebesar Rp0.

b. Informasi Pagu Minus Belanja Pegawai serta Rencana Mitigasi

Kementerian/Lembaga:

Jenis Belanja	Uraian	Pagu	Realisasi s.d 30-Sep	Rencana Realisasi Triwulan IV	Total Realisasi	Estimasi Sisa Pagu/Pagu Minus
A	B	C	D	E	F (D +E)	G (C – F)
5111	Belanja Gaji dan Tunjangan PNS					
5112	Belanja Gaji dan					

	Tunjangan TNI/Polri					
5113	Belanja Gaji dan Tunjangan Pejabat Negara					
5114	Belanja Gaji Dokter PTT					
5115	Belanja Gaji dan Tunjangan Pegawai Non PNS					
5116	Belanja Gaji dan Tunjangan PPPK	500.000	56.560.810	169.682.430	226.243.240	-225.743.240
5121	Belanja Honorarium					
5124	Belanja Tunjangan Khusus & Belanja Pegawai Transito					

Sampai dengan triwulan III tahun 2025, terdapat sisa pagu/pagu minus belanja pegawai sebesar Rp56.060.810 dan diestimasikan sampai dengan akhir tahun 2025 terdapat sisa pagu/pagu minus belanja pegawai sebesar Rp-225.743.240. Atas pagu minus satker tersebut, Pengadilan Negeri Pekanbaru telah melakukan/mengusulkan revisi anggaran antar jenis belanja/satker untuk menyelesaikan pagu minus belanja pegawai.

c. Informasi Pagu Blokir
Kementerian/Lembaga:

No.	Kode Belanja	Pagu	Blokir Pagu	Rencana Buka Blokir	
				Rupiah	Tanggal
1	51				
2	52	2.301.843.000	18.975.000	18.975.000	20 Oktober 2025
3	53	877.000.000	730.000.000	730.000.000	20 Oktober 2025
4	dst				

Pada tahun 2025 terdapat pagu yang diblokir sebesar Rp748.975.000. Sampai dengan triwulan III tahun 2025, terdapat pembukaan blokir sebesar Rp0 sehingga menyisakan pagu yang masih diblokir sebesar Rp748.975.000.

2. Informasi *Outstanding* Kontrak Signifikan

a. Informasi *Outstanding* Kontrak

Kementerian/Lembaga:

No.	Eselon I	Jumlah Kontrak	Nilai Total Kontrak	Realisasi	Sisa Nilai Kontrak
Total					

Sampai dengan triwulan III tahun 2025, terdapat kontrak yang masih *outstanding* dengan nilai kontrak sebesar Rp..... dan realisasi sebesar Rp.....

Berdasarkan *outstanding* kontrak tersebut, sebanyak kontrak merupakan *outstanding* kontrak signifikan (*Tingkat signifikansi disesuaikan berdasarkan nilai sisa kontrak terbesar minimal 20 kontrak outstanding atau sesuai jumlah kontrak outstanding untuk K/L dengan jumlah kontrak ≤ 20*) dengan rincian sebagai berikut:

b. Informasi *Outstanding* Kontrak Signifikan

Kementerian/Lembaga:

No.	Kode Satker	No. Kontrak	Uraian Kontrak	Tanggal Mulai	Tanggal Akhir	Nilai Kontrak	Realisasi	Sisa

Sumber: Aplikasi OMSPAN tanggal..... (disarankan 1-3 Oktober 2025)

Berdasarkan *outstanding* kontrak signifikan tersebut, sebanyak kontrak diperkirakan dapat diselesaikan tepat waktu dan sebanyak kontrak tidak dapat diselesaikan tepat waktu. (*narasi penjelasan dapat dikembangkan sendiri sesuai kondisi pada masing-masing Kementerian/Lembaga*)

3. Informasi Progres Likuidasi K/L pada Kabinet Merah Putih

Kementerian sebagai pengampu Kementerian yang dilikuidasi telah melakukan pengalihan aset dan kewajiban dengan ringkasan progres likuidasi sebagai berikut:

a. Progres Likuidasi Berdasarkan Jumlah Satker

Kementerian/Lembaga:

Jumlah satker Terlikuidasi	Selesai Likuidasi	Dalam Proses	% Progres Penyelesaian

b. Progres Likuidasi Berdasarkan Mutasi Nilai Aset dan Kewajiban

Kementerian/Lembaga:

Pos Neraca	Nilai Saldo 31 Desember 2024 (<i>Audited</i>)	Nilai Saldo 30 September	Mutasi	% Progres Likuidasi

		2025		
A	B	C	D (B - C)	E (D / B x 100%)
Aset				
- Aset Lancar				
- Aset Tetap				
- Properti Investasi				
- Piutang Jangka Panjang				
- Aset Lainnya				
Kewajiban				
- Kewajiban Jangka Pendek				
- Kewajiban Jangka Panjang				

Kementerian/Lembaga dapat memberikan informasi tambahan berupa mekanisme penyelesaian likuidasi pada masing masing pos ataupun kendala penyelesaian likuidasi, atau penjelasan lainnya.

B. INFORMASI PENTING LAINNYA

1. Kondisi

Penjelasan informasi mengenai kondisi dapat meliputi reorganisasi, pergantian pimpinan, kepemilikan aset seperti melimpahkan atau menerima aset hasil likuidasi, dan lain sebagainya.

2. Hal Khusus Menyangkut Program Strategis/Prioritas Nasional/Program Utama

Penjelasan informasi mengenai Hal Khusus Menyangkut Program Strategis memuat penjelasan program strategis yang meliputi penjelasan atas target dan capaian secara ringkas. Misalnya Badan Gizi Nasional menjelaskan program Makanan Bergizi Gratis, Kementerian Koperasi menjelaskan program Koperasi Merah Putih, atau Kementerian Pendidikan Tinggi, Sains, dan Teknologi menjelaskan program Sekolah Garuda.

3. Kondisi Keuangan yang Memerlukan Perhatian Khusus K/L

Memuat keterangan dan penjelasan akun-akun yang signifikan baik LRA, LO, LPE, dan Neraca. Pemilihan akun signifikan tersebut mempertimbangkan rasio persentase akun terkait dengan total pendapatan/belanja/aset/kewajiban/beban pada setiap komponen laporan keuangan, akun yang khusus pada K/L tersebut, dan pertimbangan kebutuhan manajerial lainnya untuk diuraikan lebih lanjut. Misalnya Kementerian Keuangan menjelaskan akun pendapatan perpajakan, Kementerian Pekerjaan Umum menjelaskan akun belanja modal (infrastruktur) dan akun aset, atau Kementerian Sosial menjelaskan akun belanja sosial.

Penyusunan informasi keuangan tertentu dan informasi penting lainnya sebagaimana poin (A) dan (B) pada Entitas Akuntansi di bawah K/L dapat disesuaikan dengan kebutuhan Entitas Pelaporan.

VII. LAMPIRAN DAN DAFTAR

**LAPORAN REALISASI ANGGARAN SATUAN KERJA
UNTUK PERIODE YANG BERAKHIR 30 SEPTEMBER 2025
(DALAM RUPIAH)**



KEMENTERIAN/LEMBAGA : MAHKAMAH AGUNG 005
ESELON I : BADAN URUSAN ADMINISTRASI 01
SATUAN KERJA : PENGADILAN NEGERI PEKANBARU 098849

Tgl Data : 24/10/25 1:35 PM
Tgl Cetak : 24/10/25 4:25 PM
Halaman : 2
lap_lra_face_satker_new_poc

URAIAN	2025				2024			
	ANGGARAN	REALISASI	REALISASI DI ATAS (BAWAH) ANGGARAN	%	ANGGARAN	REALISASI	REALISASI DI ATAS (BAWAH) ANGGARAN	%
	2	4	5	6	7	8	9	10
1. Dana Bagi Hasil	0	0	0	0	0	0	0	0
2. Dana Alokasi Umum	0	0	0	0	0	0	0	0
3. Dana Transfer Khusus	0	0	0	0	0	0	0	0
a. Dana Alokasi Khusus Fisik	0	0	0	0	0	0	0	0
b. Dana Alokasi Khusus Non Fisik	0	0	0	0	0	0	0	0
c. Hibah Kepada Daerah	0	0	0	0	0	0	0	0
4. Dana Otonomi Khusus	0	0	0	0	0	0	0	0
5. Dana Keistimewaan Daerah Istimewa Yogyakarta	0	0	0	0	0	0	0	0
6. Dana Desa	0	0	0	0	0	0	0	0
7. Insentif Fiskal	0	0	0	0	0	0	0	0
Jumlah Belanja Negara (B.I + B.II)	19,289,231,000	13,456,368,950	(5,832,862,050)	69.76	12,252,028,000	11,380,023,600	(872,004,400)	92.88
C. PEMBIAYAAN	0	0	0	0	0	0	0	0

Keterangan :

FINAL

PEKANBARU, 24 Oktober 2025
Penanggung Jawab UAKPA
KUASA PENGGUNA ANGGARAN

ERRY MARDIANTO, ST, SH
NIP 197603012005021001

**LAPORAN REALISASI ANGGARAN PENDAPATAN
MENURUT KELOMPOK PENDAPATAN / AKUN
TINGKAT SATUAN KERJA
UNTUK PERIODE YANG BERAKHIR 30 SEPTEMBER 2025
(dalam rupiah)**

KEMENTERIAN NEGARA/LEMBAGA : 005 MAHKAMAH AGUNG
ESELON I : 01 BADAN URUSAN ADMINISTRASI
WILAYAH/PROVINSI : 0900 RIAU
SATUAN KERJA : 098849 PENGADILAN NEGERI PEKANBARU

Kode Lap : LRA.P.E1.1
 Tanggal : 24/10/25 4:25 PM
 Halaman : 1
 Prg ID : lap_lra_pen_akun_satker

KODE	URAIAN	ESTIMASI PENDAPATAN	REALISASI PENDAPATAN			% REALISASI PENDAPATAN
			PENDAPATAN	PENGEMBALIAN PENDAPATAN	PENDAPATAN NETTO	
1	2	3	4	5	6=4-5	7=6/3
42	PENDAPATAN PENERIMAAN NEGARA BUKAN PAJAK					
4251	Pendapatan Dari Penjualan, Pengelolaan BMN, Iuran Badan Usaha dan	25,061,000	0	0	0	0
425131	Pendapatan Sewa Tanah, Gedung, dan Bangunan					
425151	Pendapatan Penggunaan Sarana dan Prasarana sesuai dengan Tusi	0	13,986,486	0	13,986,486	0
	JUMLAH SUB KELOMPOK PENDAPATAN 4251	25,061,000	13,986,486	0	13,986,486	55.81
	JUMLAH KELOMPOK PENDAPATAN 42	25,061,000	13,986,486	0	13,986,486	55.81
	JUMLAH PENDAPATAN	25,061,000	13,986,486	0	13,986,486	55.81

**LAPORAN REALISASI ANGGARAN BELANJA
TINGKAT SATUAN KERJA
UNTUK PERIODE YANG BERAKHIR 30 SEPTEMBER 2025**



Kode Lap : LRA.B.S.2
 Tanggal : 24/10/25 4:27 PM
 Halaman : 1
 Prg ID : lap_lra_bel_akun_satker_poc
 Tgl Data : 24/10/25 2:01 PM

KEMENTERIAN NEGARA/LEMBAGA : 005 MAHKAMAH AGUNG
 ESELON I : 01 BADAN URUSAN ADMINISTRASI
 WILAYAH/PROVINSI : 0900 RIAU
 SATUAN KERJA : 098849 PENGADILAN NEGERI PEKANBARU
 JENIS SATUAN KERJA : KD

KODE	URAIAN	3	4	REALISASI BELANJA			% REALISASI ANGGARAN	SISA ANGGARAN
				5	6	7=5-6		
1	BELANJA PEGAWAI						8=5/4	9=4-7
51	Belanja Gaji dan Tunjangan PNS	3,705,903,000	3,338,032,000	2,935,493,480	0	2,935,493,480	87.94	402,538,520
51111	Belanja Gaji Pokok PNS	45,000	45,000	40,978	12	40,966	91.04	4,034
511119	Belanja Pembulatan Gaji PNS	370,593,000	370,593,000	180,806,038	0	180,806,038	48.79	189,786,962
511121	Belanja Tunj. Suami/Istri PNS	86,149,000	86,149,000	60,841,134	0	60,841,134	70.62	25,307,866
511122	Belanja Tunj. Anak PNS	40,320,000	38,320,000	31,680,000	0	31,680,000	82.67	6,640,000
511123	Belanja Tunj. Struktural PNS	4,219,920,000	888,991,000	128,190,000	0	128,190,000	14.42	760,801,000
511124	Belanja Tunj. Fungsional PNS	737,867,000	233,300,000	19,025,794	0	19,025,794	8.16	214,274,206
511125	Belanja Tunj. Beras PNS	174,138,000	174,138,000	137,091,060	0	137,091,060	78.73	37,046,940
511126	Belanja Uang Makan PNS	657,712,000	707,440,000	415,497,000	0	415,497,000	58.73	291,943,000
511129	Belanja Tunjangan Umum PNS	35,980,000	36,355,000	35,605,000	0	35,605,000	97.94	750,000
511151	Belanja Tunjangan Kemahalan Hakim	275,400,000	275,400,000	194,400,000	0	194,400,000	70.59	81,000,000
511157	Belanja Tunjangan Hakim Ad Hoc	2,242,500,000	2,525,190,000	2,007,690,000	0	2,007,690,000	79.51	517,500,000
511158	JUMLAH SUB KELOMPOK BELANJA 5111	12,546,527,000	8,673,953,000	6,146,360,484	12	6,146,360,472	70.86	2,527,592,528
5113	Belanja Gaji dan Tunjangan Pejabat Negara	0	1,597,875,000	1,193,203,632	0	1,193,203,632	74.67	404,671,368
511324	Belanja Tunj. PPh Pejabat Negara	0	5,846,860,000	4,013,959,503	0	4,013,959,503	68.65	1,832,900,497
511339	Belanja Tunjangan Penghasilan Pejabat Negara	0	7,444,735,000	5,207,163,135	0	5,207,163,135	69.94	2,237,571,865
	JUMLAH SUB KELOMPOK BELANJA 5113	0	15,489,570,000	10,414,326,270	0	10,414,326,270		
5116	Belanja Gaji dan Tunjangan PPPK	0	100,000	45,028,700	0	45,028,700	45,028.7	(44,928,700)
511611	Belanja Gaji Pokok PPPK	0	100,000	881	0	881	0.88	99,119
511619	Belanja Pembulatan Gaji PPPK	0	100,000	3,680,210	0	3,680,210	3,680.21	(3,580,210)
511621	Belanja Tunjangan Suami/Istri PPPK	0	100,000	1,243,480	0	1,243,480	1,243.48	(1,143,480)
511622	Belanja Tunjangan Anak PPPK	0	100,000	3,693,420	0	3,693,420	3,693.42	(3,593,420)
511625	Belanja Tunjangan Beras PPPK	0	100,000	0	0	0	0	100,000
511628	Belanja Uang Makan PPPK	0	100,000	2,915,000	0	2,915,000	2,915	(2,815,000)
511633	Belanja Tunjangan Umum PPPK	0	700,000	56,561,691	0	56,561,691	8,080.24	(55,861,691)
	JUMLAH SUB KELOMPOK BELANJA 5116	0	16,119,388,000	11,410,085,310	12	11,410,085,298	70.78	4,709,302,702
	JUMLAH KELOMPOK BELANJA 51	12,546,527,000	16,119,388,000	11,410,085,310	12	11,410,085,298		
52	BELANJA BARANG							
5211	Belanja Barang Operasional	1,164,329,000	917,345,000	816,073,898	0	816,073,898	88.96	101,271,102
52111	Belanja Keperluan Perkantoran	35,000,000	22,000,000	17,439,470	0	17,439,470	79.27	4,560,530
521114	Belanja Pengiriman Surat Dinas Pos Pusat	74,880,000	74,880,000	49,920,000	0	49,920,000	66.67	24,960,000
521115	Belanja Honor Operasional Satuan Kerja	2,400,000	400,000	0	0	0	0	400,000
521119	Belanja Barang Operasional Lainnya	1,054,029,000	620,265,000	687,643,428	0	687,643,428		

**LAPORAN REALISASI ANGGARAN BELANJA
TINGKAT SATUAN KERJA
UNTUK PERIODE YANG BERAKHIR 30 SEPTEMBER 2025**



Kode Lap : LRA.B.S.2
 Tanggal : 24/10/25 4:27 PM
 Halaman : 2
 Prg ID : lap_lra_bel_akun_satker_poc
 Tgl Data : 24/10/25 2:01 PM

KEMENTERIAN NEGARA/LEMBAGA : 005 MAHKAMAH AGUNG
 ESELON I : 01 BADAN URUSAN ADMINISTRASI
 WILAYAH/PROVINSI : 0900 RIAU
 SATUAN KERJA : 098849 PENGADILAN NEGERI PEKANBARU
 JENIS SATUAN KERJA : KD

KODE	URAIAN	ANGGARAN SEMULA	ANGGARAN SETELAH REVISI	REALISASI BELANJA			% REALISASI ANGGARAN	SISA ANGGARAN
				BELANJA	PENGEMBALIAN BELANJA	BELANJA NETTO		
1	2	3	4	5	6	7=5-6	8=5/4	9=4-7
	JUMLAH SUB KELOMPOK BELANJA 5211	1,276,609,000	1,014,625,000	883,433,368	0	883,433,368	87.07	131,191,632
5212	Belanja Barang Non Operasional							
521211	Belanja Bahan	300,000	300,000	300,000	0	300,000	100	0
521252	Belanja Peralatan dan Mesin - Ekstrakomptabel	700,000	700,000	700,000	0	700,000	100	0
	JUMLAH SUB KELOMPOK BELANJA 5212	1,000,000	1,000,000	1,000,000	0	1,000,000	100	0
5218	Belanja Barang Persediaan							
521811	Belanja Barang Persediaan Barang Konsumsi	144,105,000	146,080,000	131,746,871	0	131,746,871	90.19	14,333,129
	JUMLAH SUB KELOMPOK BELANJA 5218	144,105,000	146,080,000	131,746,871	0	131,746,871	90.19	14,333,129
5221	Belanja Jasa							
522112	Belanja Langganan Telepon	4,800,000	1,920,000	1,264,293	0	1,264,293	65.85	655,707
522141	Belanja Sewa	217,100,000	193,500,000	159,638,876	0	159,638,876	82.5	33,861,124
522191	Belanja Jasa Lainnya	700,000	50,000	0	0	0	0	50,000
	JUMLAH SUB KELOMPOK BELANJA 5221	222,600,000	195,470,000	160,903,169	0	160,903,169	82.32	34,566,831
5231	Belanja Pemeliharaan							
523111	Belanja Pemeliharaan Gedung dan Bangunan	357,743,000	391,428,000	326,702,750	0	326,702,750	83.46	64,725,250
523119	Belanja Pemeliharaan Gedung dan Bangunan Lainnya	108,000,000	108,000,000	85,561,000	0	85,561,000	79.22	22,439,000
523121	Belanja Pemeliharaan Peralatan dan Mesin	405,620,000	408,290,000	308,050,537	0	308,050,537	75.45	100,239,463
	JUMLAH SUB KELOMPOK BELANJA 5231	871,363,000	907,718,000	720,314,287	0	720,314,287	79.35	187,403,713
5241	Belanja Perjalanan Dalam Negeri							
524111	Belanja Perjalanan Dinas Biasa	33,450,000	33,450,000	10,106,237	0	10,106,237	30.21	23,343,763
524113	Belanja Perjalanan Dinas Dalam Kota	4,500,000	4,500,000	1,950,000	0	1,950,000	43.33	2,550,000
	JUMLAH SUB KELOMPOK BELANJA 5241	37,950,000	37,950,000	12,056,237	0	12,056,237	31.77	25,893,763
	JUMLAH KELOMPOK BELANJA 52	2,553,627,000	2,302,843,000	1,909,453,932	0	1,909,453,932	82.92	393,389,068
53	BELANJA MODAL							
5321	Belanja Modal Peralatan dan Mesin							
532111	Belanja Modal Peralatan dan Mesin	137,000,000	137,000,000	136,829,720	0	136,829,720	99.88	170,280
	JUMLAH SUB KELOMPOK BELANJA 5321	137,000,000	137,000,000	136,829,720	0	136,829,720	99.88	170,280
5331	Belanja Modal Gedung dan Bangunan							
533121	Belanja Penambahan Nilai Gedung dan Bangunan	730,000,000	730,000,000	0	0	0	0	730,000,000
	JUMLAH SUB KELOMPOK BELANJA 5331	730,000,000	730,000,000	0	0	0	0	730,000,000
	JUMLAH KELOMPOK BELANJA 53	867,000,000	867,000,000	136,829,720	0	136,829,720	15.78	730,170,280
	JUMLAH BELANJA	15,967,154,000	19,289,231,000	13,456,368,962	12	13,456,368,950	69.76	5,832,862,050

NERACA
TINGKAT SATUAN KERJA
PER 30 SEPTEMBER 2025
(DALAM RUPIAH)



KEMENTERIAN NEGARA/LEMBAGA : (005) MAHKAMAH AGUNG
UNIT ORGANISASI : (01) BADAN URUSAN ADMINISTRASI
WILAYAH/PROVINSI : (0900) RIAU
SATUAN KERJA : (098849) PENGADILAN NEGERI PEKANBARU

Tgl Data : 24/10/25 1:35 PM

Tgl Cetak : 24/10/25 4:27 PM

Halaman : 1

lap_neraca_satker_komparatif_poc

NAMA PERKIRAAN	JUMLAH		Kenaikan (Penurunan)	
	2025	2024	Jumlah	%
1	2	3	4	5
ASET				
ASET LANCAR				
Kas di Bendahara Pengeluaran	45,000,000	0	45,000,000	0.00
Piutang Bukan Pajak	1,554,054	0	1,554,054	0.00
PIUTANG BUKAN PAJAK (NETTO)	1,554,054	0	1,554,054	0.00
Persediaan	34,636,020	28,672,300	5,963,720	20.80
JUMLAH ASET LANCAR	81,190,074	28,672,300	52,517,774	183.17
ASET TETAP				
Tanah	40,087,242,800	40,087,242,800	0	0.00
Peralatan dan Mesin	8,048,719,849	7,911,890,129	136,829,720	1.73
Gedung dan Bangunan	7,433,797,000	7,433,797,000	0	0.00
Aset Tetap Lainnya	6,730,950	6,730,950	0	0.00
AKUMULASI PENYUSUTAN	(13,244,076,541)	(12,654,651,382)	(589,425,159)	4.66
JUMLAH ASET TETAP	42,332,414,058	42,785,009,497	(452,595,439)	(1.06)
JUMLAH ASET	42,413,604,132	42,813,681,797	(400,077,665)	(0.93)
KEWAJIBAN				
KEWAJIBAN JANGKA PENDEK				
Utang kepada Pihak Ketiga	1,021,068,450	45,732,200	975,336,250	2,132.71
Pendapatan Diterima Dimuka	0	4,914,563	(4,914,563)	(100.00)
Uang Muka dari KPPN	45,000,000	0	45,000,000	0.00
JUMLAH KEWAJIBAN JANGKA PENDEK	1,066,068,450	50,646,763	1,015,421,687	2,004.91
JUMLAH KEWAJIBAN	1,066,068,450	50,646,763	1,015,421,687	2,004.91
EKUITAS				
EKUITAS				
Ekuitas	41,347,535,682	42,763,035,034	(1,415,499,352)	(3.31)
JUMLAH EKUITAS	41,347,535,682	42,763,035,034	(1,415,499,352)	(3.31)
JUMLAH EKUITAS	41,347,535,682	42,763,035,034	(1,415,499,352)	(3.31)
JUMLAH KEWAJIBAN DAN EKUITAS	42,413,604,132	42,813,681,797	(400,077,665)	(0.93)

Keterangan :

FINAL

PEKANBARU, 24 Oktober 2025

Penanggung Jawab UAKPA

KUASA PENGGUNA ANGGARAN

ERRY MARDIANTO, ST, SH

NIP 197603012005021001

NERACA PERCOBAAN (BASIS KAS)

TINGKAT SATUAN KERJA

PER 30 SEPTEMBER 2025

(DALAM RUPIAH)



KEMENTERIAN NEGARA/LEMBAGA : (005) MAHKAMAH AGUNG

UNIT ORGANISASI : (01) BADAN URUSAN ADMINISTRASI

WILAYAH/PROVINSI : (0900) RIAU

SATUAN KERJA : (098849) PENGADILAN NEGERI PEKANBARU

Tgl Data : 24/10/25 12:30 PM

Tgl Cetak : 24/10/25 4:27 PM

Halaman : 1

lap_neraca_percobaan_kas_satker_poc

KODE TRN	KODE AKUN	NAMA AKUN	DEBET	KREDIT
1	2	3	4	5
0.0	313111	DITAGIHKAN KE ENTITAS LAIN	0	13,456,368,950
0.0	313121	DITERIMA DARI ENTITAS LAIN	13,986,486	0
3.0	425151	Pendapatan Penggunaan Sarana dan Prasarana sesuai dengan Tusi	0	13,986,486
3.0	511111	Belanja Gaji Pokok PNS	2,935,493,480	0
3.0	511119	Belanja Pembulatan Gaji PNS	40,978	0
3.0	511121	Belanja Tunj. Suami/Istri PNS	180,806,038	0
3.0	511122	Belanja Tunj. Anak PNS	60,841,134	0
3.0	511123	Belanja Tunj. Struktural PNS	31,680,000	0
3.0	511124	Belanja Tunj. Fungsional PNS	128,190,000	0
3.0	511125	Belanja Tunj. PPh PNS	19,025,794	0
3.0	511126	Belanja Tunj. Beras PNS	137,091,060	0
3.0	511129	Belanja Uang Makan PNS	415,497,000	0
3.0	511151	Belanja Tunjangan Umum PNS	35,605,000	0
3.0	511157	Belanja Tunjangan Kemahalan Hakim	194,400,000	0
3.0	511158	Belanja Tunjangan Hakim Ad Hoc	2,007,690,000	0
3.0	511324	Belanja Tunj. PPh Pejabat Negara	1,193,203,632	0
3.0	511339	Belanja Tunjangan Penghasilan Pejabat Negara	4,013,959,503	0
3.0	511611	Belanja Gaji Pokok PPPK	45,028,700	0
3.0	511619	Belanja Pembulatan Gaji PPPK	881	0
3.0	511621	Belanja Tunjangan Suami/Istri PPPK	3,680,210	0
3.0	511622	Belanja Tunjangan Anak PPPK	1,243,480	0
3.0	511625	Belanja Tunjangan Beras PPPK	3,693,420	0
3.0	511633	Belanja Tunjangan Umum PPPK	2,915,000	0
3.0	521111	Belanja Keperluan Perkantoran	816,073,898	0
3.0	521114	Belanja Pengiriman Surat Dinas Pos Pusat	17,439,470	0
3.0	521115	Belanja Honor Operasional Satuan Kerja	49,920,000	0
3.0	521211	Belanja Bahan	300,000	0
3.0	521252	Belanja Peralatan dan Mesin - Ekstrakomptabel	700,000	0
3.0	521811	Belanja Barang Persediaan Barang Konsumsi	131,746,871	0
3.0	522112	Belanja Langganan Telepon	1,264,293	0
3.0	522141	Belanja Sewa	159,638,876	0
3.0	523111	Belanja Pemeliharaan Gedung dan Bangunan	326,702,750	0
3.0	523119	Belanja Pemeliharaan Gedung dan Bangunan Lainnya	85,561,000	0
3.0	523121	Belanja Pemeliharaan Peralatan dan Mesin	308,050,537	0
3.0	524111	Belanja Perjalanan Dinas Biasa	10,106,237	0
3.0	524113	Belanja Perjalanan Dinas Dalam Kota	1,950,000	0
3.0	532111	Belanja Modal Peralatan dan Mesin	136,829,720	0
3.1	511119	Pengembalian Belanja Pembulatan Gaji PNS	0	12

NERACA PERCOBAAN (BASIS KAS)

TINGKAT SATUAN KERJA

PER 30 SEPTEMBER 2025

(DALAM RUPIAH)



KEMENTERIAN NEGARA/LEMBAGA : (005) MAHKAMAH AGUNG

UNIT ORGANISASI : (01) BADAN URUSAN ADMINISTRASI

WILAYAH/PROVINSI : (0900) RIAU

SATUAN KERJA : (098849) PENGADILAN NEGERI PEKANBARU

Tgl Data : 24/10/25 12:30 PM

Tgl Cetak : 24/10/25 4:27 PM

Halaman : 2

lap_neraca_percobaan_kas_satker_poc

KODE TRN	KODE AKUN	NAMA AKUN	DEBET	KREDIT
1	2	3	4	5
JUMLAH			13,470,355,448	13,470,355,448

Keterangan :

FINAL

PEKANBARU, 24 Oktober 2025

Penanggung Jawab UAKPA

KUASA PENGGUNA ANGGARAN

ERRY MARDIANTO, ST, SH

197603012005021001

NERACA PERCOBAAN (BASIS AKRUAL)

TINGKAT SATUAN KERJA

PER 30 SEPTEMBER 2025

(DALAM RUPIAH)



KEMENTERIAN NEGARA/LEMBAGA : (005) MAHKAMAH AGUNG

UNIT ORGANISASI : (01) BADAN URUSAN ADMINISTRASI

WILAYAH/PROVINSI : (0900) RIAU

SATUAN KERJA : (098849) PENGADILAN NEGERI PEKANBARU

Tgl Data : 24/10/25 1:35 PM

Tgl Cetak : 24/10/25 4:28 PM

Halaman : 1

lap_neraca_percobaan_akrual_satker_poc

KODE TRN	KODE AKUN	NAMA AKUN	DEBET	KREDIT
1	2	3	4	5
0.0	111611	Kas di Bendahara Pengeluaran	45,000,000	0
0.0	115212	Piutang Lainnya	1,554,054	0
0.0	117111	Barang Konsumsi	33,599,820	0
0.0	117113	Bahan untuk Pemeliharaan	1,036,200	0
0.0	131111	Tanah	40,087,242,800	0
0.0	132111	Peralatan dan Mesin	8,048,719,849	0
0.0	133111	Gedung dan Bangunan	7,433,797,000	0
0.0	135121	Aset Tetap Lainnya	6,730,950	0
0.0	137111	Akumulasi Penyusutan Peralatan dan Mesin	0	7,153,651,816
0.0	137211	Akumulasi Penyusutan Gedung dan Bangunan	0	6,090,424,725
0.0	212111	Belanja pegawai yang masih harus dibayar	0	1,021,068,450
0.0	219511	Uang Muka dari KPPN	0	45,000,000
0.0	313111	Ditagihkan ke Entitas Lain	0	13,456,368,950
0.0	313121	Diterima dari Entitas Lain	13,986,486	0
0.0	391111	Ekuitas	0	42,763,035,034
3.0	425131	Pendapatan Sewa Tanah, Gedung, dan Bangunan	0	4,914,563
3.0	425151	Pendapatan Penggunaan Sarana dan Prasarana sesuai dengan Tusi	0	15,540,540
3.0	511111	Beban Gaji Pokok PNS	3,194,654,280	0
3.0	511119	Beban Pembulatan Gaji PNS	44,775	0
3.0	511121	Beban Tunj. Suami/Istri PNS	196,920,730	0
3.0	511122	Beban Tunj. Anak PNS	66,310,918	0
3.0	511123	Beban Tunj. Struktural PNS	35,100,000	0
3.0	511124	Beban Tunj. Fungsional PNS	140,585,000	0
3.0	511125	Beban Tunj. PPh PNS	19,299,985	0
3.0	511126	Beban Tunj. Beras PNS	149,330,040	0
3.0	511129	Beban Uang Makan PNS	370,629,000	0
3.0	511151	Beban Tunjangan Umum PNS	38,520,000	0
3.0	511157	Beban Tunjangan Kemahalan Hakim	216,000,000	0
3.0	511158	Beban Tunjangan Hakim Ad Hoc	2,180,190,000	0
3.0	511324	Beban Tunj. PPh Pejabat Negara	1,257,318,135	0
3.0	511339	Beban Tunjangan Penghasilan Pejabat Negara	4,408,259,503	0
3.0	511611	Beban Gaji Pokok PPPK	90,057,400	0
3.0	511619	Beban Pembulatan Gaji PPPK	1,762	0
3.0	511621	Beban Tunjangan Suami/Istri PPPK	7,360,420	0
3.0	511622	Beban Tunjangan Anak PPPK	2,486,960	0
3.0	511625	Beban Tunjangan Beras PPPK	7,386,840	0
3.0	511633	Beban Tunjangan Umum PPPK	5,830,000	0
3.0	521111	Beban Keperluan Perkantoran	816,073,898	0

NERACA PERCOBAAN (BASIS AKRUAL)

TINGKAT SATUAN KERJA

PER 30 SEPTEMBER 2025

(DALAM RUPIAH)



KEMENTERIAN NEGARA/LEMBAGA : (005) MAHKAMAH AGUNG

UNIT ORGANISASI : (01) BADAN URUSAN ADMINISTRASI

WILAYAH/PROVINSI : (0900) RIAU

SATUAN KERJA : (098849) PENGADILAN NEGERI PEKANBARU

Tgl Data : 24/10/25 1:35 PM

Tgl Cetak : 24/10/25 4:28 PM

Halaman : 2

lap_neraca_percobaan_akrual_satker_poc

KODE TRN	KODE AKUN	NAMA AKUN	DEBET	KREDIT
1	2	3	4	5
3.0	521114	Beban Pengiriman Surat Dinas Pos Pusat	16,575,270	0
3.0	521115	Beban Honor Operasional Satuan Kerja	49,920,000	0
3.0	521211	Beban Bahan	300,000	0
3.0	521252	Beban Peralatan dan Mesin - Ekstrakomptabel	700,000	0
3.0	522112	Beban Langganan Telepon	1,264,293	0
3.0	522141	Beban Sewa	159,638,876	0
3.0	523111	Beban Pemeliharaan Gedung dan Bangunan	326,702,750	0
3.0	523119	Beban Pemeliharaan Gedung dan Bangunan Lainnya	85,561,000	0
3.0	523121	Beban Pemeliharaan Peralatan dan Mesin	308,050,537	0
3.0	524111	Beban Perjalanan Dinas Biasa	10,106,237	0
3.0	524113	Beban Perjalanan Dinas Dalam Kota	1,950,000	0
3.0	591111	Beban Penyusutan Peralatan dan Mesin	186,529,242	0
3.0	591211	Beban Penyusutan Gedung dan Bangunan	402,895,917	0
3.0	593111	Beban Persediaan konsumsi	106,461,172	0
3.0	593113	Beban Persediaan bahan untuk pemeliharaan	19,321,979	0
JUMLAH			70,550,004,078	70,550,004,078

Keterangan :

FINAL

PEKANBARU, 24 Oktober 2025

Penanggung Jawab UAKPA

KUASA PENGGUNA ANGGARAN

ERRY MARDIANTO, ST, SH

NIP 197603012005021001

LAPORAN OPERASIONAL
TINGKAT SATUAN KERJA
PER 30 SEPTEMBER 2025
(DALAM RUPIAH)



KEMENTERIAN/LEMBAGA : (005) MAHKAMAH AGUNG
 ESELON I : (01) BADAN URUSAN ADMINISTRASI
 WILAYAH/PROVINSI : (0900) RIAU
 SATUAN KERJA : (098849) PENGADILAN NEGERI PEKANBARU

Tgl Data : 24/10/25 1:35 PM

Tgl Cetak : 24/10/25 4:28 PM

Halaman : 1

lap_lo_satker_poc

URAIAN	2025	2024	KENAIKAN/ PENURUNAN	(%)
KEGIATAN OPERASIONAL	0	0	0	
PENDAPATAN OPERASIONAL	0	0	0	
PENDAPATAN PERPAJAKAN	0	0	0	
Pendapatan Pajak Penghasilan	0	0	0	
Pendapatan Pajak Pertambahan Nilai dan Penjualan Barang Mewah	0	0	0	
Pendapatan Pajak Bumi dan Bangunan	0	0	0	
Pendapatan Bea Perolehan Hak atas Tanah dan Bangunan	0	0	0	
Pendapatan Cukai	0	0	0	
Pendapatan Pajak Lainnya	0	0	0	
Pendapatan Bea Masuk	0	0	0	
Pendapatan Bea Keluar	0	0	0	
Jumlah Pendapatan Perpajakan	0	0	0	
PENDAPATAN PENERIMAAN NEGARA BUKAN PAJAK	0	0	0	
Pendapatan Sumber Daya Alam	0	0	0	
Pendapatan dari Kekayaan Negara dipisahkan (KND)	0	0	0	
Pendapatan Penerimaan Negara Bukan Pajak Lainnya	20,455,103	15,937,986	4,517,117	28.342
Pendapatan Badan Layanan Umum	0	0	0	
Jumlah Pendapatan Negara Bukan Pajak	20,455,103	15,937,986	4,517,117	28.342
PENDAPATAN HIBAH	0	0	0	
Pendapatan Hibah	0	0	0	
Jumlah Pendapatan Hibah	0	0	0	
Jumlah Pendapatan	20,455,103	15,937,986	4,517,117	28.342
BEBAN OPERASIONAL	0	0	0	
Beban Pegawai	12,386,285,748	10,566,264,887	1,820,020,861	17.225
Beban Persediaan	106,461,172	47,155,200	59,305,972	125.768
Beban Barang dan Jasa	1,044,472,337	995,440,105	49,032,232	4.926
Beban Pemeliharaan	739,636,266	631,328,549	108,307,717	17.156
Beban Perjalanan Dinas	12,056,237	17,299,893	(5,243,656)	(30.31)
Beban Barang Untuk Diserahkan Kepada Masyarakat/Pemda	0	0	0	

LAPORAN OPERASIONAL
TINGKAT SATUAN KERJA
PER 30 SEPTEMBER 2025
(DALAM RUPIAH)



KEMENTERIAN/LEMBAGA : (005) MAHKAMAH AGUNG
ESELON I : (01) BADAN URUSAN ADMINISTRASI
WILAYAH/PROVINSI : (0900) RIAU
SATUAN KERJA : (098849) PENGADILAN NEGERI PEKANBARU

Tgl Data : 24/10/25 1:35 PM

Tgl Cetak : 24/10/25 4:28 PM

Halaman : 2

lap_lo_satker_poc

URAIAN	2025	2024	KENAIKAN/ PENURUNAN	(%)
Beban Pembayaran Bunga Utang	0	0	0	
Beban Subsidi	0	0	0	
Beban Hibah	0	0	0	
Beban Bantuan Sosial	0	0	0	
Beban Penyusutan dan Amortisasi	589,425,159	579,085,167	10,339,992	1.786
Beban Penyisihan Piutang Tak Tertagih	0	0	0	
Beban Transfer ke Daerah	0	0	0	
Beban Lain-Lain	0	0	0	
JUMLAH BEBAN	14,878,336,919	12,836,573,801	2,041,763,118	15.906
SURPLUS/DEFISIT DARI KEGIATAN OPERASIONAL	(14,857,881,816)	(12,820,635,815)	(2,037,246,001)	15.89
KEGIATAN NON OPERASIONAL	0	0	0	
Surplus/Defisit Pelepasan Aset	0	1,265,000	(1,265,000)	(100)
Pendapatan Pelepasan Aset	0	1,265,000	(1,265,000)	(100)
Beban Pelepasan Aset	0	0	0	
Surplus/Defisit Penyelesaian Kewajiban Jangka Panjang	0	0	0	
Pendapatan Penyelesaian Kewajiban Jangka Panjang	0	0	0	
Beban Penyelesaian Kewajiban Jangka Panjang	0	0	0	
Surplus/Defisit dari Kegiatan Non Operasional Lainnya	0	24,795,169	(24,795,169)	(100)
Pendapatan dari Kegiatan Non Operasional Lainnya	0	24,795,169	(24,795,169)	(100)
Beban dari Kegiatan Non Operasional Lainnya	0	0	0	
JUMLAH SURPLUS/DEFISIT DARI KEGIATAN NON OPERASIONAL	0	26,060,169	(26,060,169)	(100)
SURPLUS/DEFISIT SEBELUM POS LUAR BIASA	(14,857,881,816)	(12,794,575,646)	(2,063,306,170)	16.126
POS LUAR BIASA	0	0	0	
Beban Luar Biasa	0	0	0	
POS LUAR BIASA	0	0	0	
SURPLUS/DEFISIT - LO	(14,857,881,816)	(12,794,575,646)	(2,063,306,170)	16.126

Keterangan :
FINAL

PEKANBARU, 24 Oktober 2025
Penanggung Jawab UAKPA
KUASA PENGGUNA ANGGARAN

ERRY MARDIANTO, ST, SH
NIP 197603012005021001

LAPORAN PERUBAHAN EKUITAS
TINGKAT SATUAN KERJA
PER 30 SEPTEMBER 2025
(DALAM RUPIAH)



KEMENTERIAN NEGARA/LEMBAGA : (005) MAHKAMAH AGUNG
UNIT ORGANISASI : (01) BADAN URUSAN ADMINISTRASI
WILAYAH/PROVINSI : (0900) RIAU
SATUAN KERJA : (098849) PENGADILAN NEGERI PEKANBARU

Tgl Data : 24/10/25 12:30 PM

Tgl Cetak : 24/10/25 4:28 PM

Halaman : 1

lap_lpe_satker_poc

URAIAN	2025	2024	KENAIKAN/ PENURUNAN	(%)
EKUITAS AWAL	42,763,035,034	43,796,552,398	(1,033,517,364)	(2.36)
SURPLUS/DEFISIT-LO	(14,857,881,816)	(12,794,575,646)	(2,063,306,170)	16.13
KOREKSI YANG MENAMBAH/MENGURANGI EKUITAS	0	0	0	0
SELISIH REVALUASI ASET	0	0	0	0
KOREKSI NILAI ASET NON REVALUASI	0	0	0	0
LAIN-LAIN	0	0	0	0
TRANSAKSI ANTAR ENTITAS	13,442,382,464	11,344,204,499	2,098,177,965	18.5
KENAIKAN/PENURUNAN EKUITAS	(1,415,499,352)	(1,450,371,147)	34,871,795	(2.4)
EKUITAS AKHIR	41,347,535,682	42,346,181,251	(998,645,569)	(2.36)

Keterangan :

FINAL

PEKANBARU, 24 Oktober 2025

Penanggung Jawab UAKPA
KUASA PENGGUNA ANGGARAN

ERRY MARDIANTO, ST, SH

NIP 197603012005021001

**LAPORAN BARANG PERSEDIAAN
UNTUK PERIODE YANG BERAKHIR 30 SEPTEMBER 2025**

UAPB : 005 MAHKAMAH AGUNG
UAKPB : 098849 PENGADILAN NEGERI PEKANBARU

Tgl Data : 24/10/25 12:30 PM
Tanggal : 24/10/25 4:29 PM
Halaman : 1
Kode Lap : lap_bmn_sedia_satker_poc

Kode	Uraian	Jumlah
117111	Barang Konsumsi	
1010301001	Alat Tulis	1,916,300
1010301002	Tinta Tulis, Tinta Stempel	1,010,000
1010301003	Penjepit Kertas	216,000
1010301004	Penghapus/Korektor	240,000
1010301006	Ordner Dan Map	6,508,000
1010301007	Penggaris	40,000
1010301008	Cutter (Alat Tulis Kantor)	856,000
1010301010	Alat Perekat	1,622,750
1010301013	Isi Staples	360,000
1010301014	Barang Cetak	150,000
1010301999	Alat Tulis Kantor Lainnya	501,000
1010302001	Kertas HVS	9,347,000
1010302002	Berbagai Kertas	245,700
1010302004	Amplop	2,408,070
1010304004	Tinta/Toner Printer	4,381,000
1010304010	Mouse	870,000
1010306002	Lampu Listrik	603,000
1010306010	Batu Baterai	2,325,000
Jumlah Barang Konsumsi		33,599,820
117113	Bahan untuk Pemeliharaan	
1010305001	Sapu Dan Sikat	108,000
1010305012	Pengharum Ruangan	928,200
Jumlah Bahan untuk Pemeliharaan		1,036,200
TOTAL		34,636,020

Keterangan :

1. Persediaan senilai Rp. 0 dalam kondisi rusak.
2. Persediaan senilai Rp. 0 dalam kondisi usang.

**LAPORAN BARANG PENGGUNA
INTRAKOMPTABEL
RINCIAN PER KELOMPOK BARANG
UNTUK PERIODE YANG BERAKHIR 30 SEPTEMBER 2025**

UAPB : 005 MAHKAMAH AGUNG
UAKPB : 098849 PENGADILAN NEGERI PEKANBARU

Tgl Data : 24/10/25 12:30 PM
Tgl Cetak : 24/10/25 4:30 PM
Halaman : 1
Kode Lap : lap_bmn_intra_kel_satker_poc

KODE	URAIAN	SAT	SALDO PER 1 JANUARI 2025			MUTASI			SALDO PER 30 SEPTEMBER 2025		
			BERTAMBAH			BERKURANG					
			KUANTITAS	NILAI		KUANTITAS	NILAI		KUANTITAS	NILAI	
1	2	3	4	5	6	7	8	9	10	11	
131111	Tanah		17,494	40,087,242,800	12,871	27,797,248,800	12,871	27,797,248,800	17,494	40,087,242,800	
20101	TANAH PERSIL	-	17,494	40,087,242,800	12,871	27,797,248,800	12,871	27,797,248,800	17,494	40,087,242,800	
132111	Peralatan dan Mesin		1,574	7,911,890,129	25	184,176,720	5	47,347,000	1,594	8,048,719,849	
30103	ALAT BANTU	-	3	22,110,000	0	0	0	0	3	22,110,000	
30201	ALAT ANGKUTAN DARAT BERMOTOR	-	19	1,234,997,941	0	0	0	0	19	1,234,997,941	
30501	ALAT KANTOR	-	216	590,987,650	0	0	0	0	216	590,987,650	
30502	ALAT RUMAH TANGGA	-	956	2,755,551,048	25	184,176,720	5	47,347,000	976	2,892,380,768	
30601	ALAT STUDIO	-	57	170,994,320	0	0	0	0	57	170,994,320	
30602	ALAT KOMUNIKASI	-	4	17,626,100	0	0	0	0	4	17,626,100	
30603	PERALATAN PENANCAR	-	23	711,398,000	0	0	0	0	23	711,398,000	
30701	ALAT KEDOKTERAN	-	2	3,850,000	0	0	0	0	2	3,850,000	
30702	ALAT KESEHATAN UMUM	-	1	15,525,760	0	0	0	0	1	15,525,760	
31001	KOMPUTER UNIT	-	146	1,786,303,310	0	0	0	0	146	1,786,303,310	
31002	PERALATAN KOMPUTER	-	147	602,546,000	0	0	0	0	147	602,546,000	
133111	Gedung dan Bangunan		15	7,433,797,000	1	5,674,052,000	1	5,674,052,000	15	7,433,797,000	
40101	BANGUNAN GEDUNG TEMPAT KERJA	-	1	5,674,052,000	1	5,674,052,000	1	5,674,052,000	1	5,674,052,000	
40102	BANGUNAN GEDUNG TEMPAT TINGGAL	-	14	1,759,745,000	0	0	0	0	14	1,759,745,000	
135121	Aset Tetap Lainnya		11	6,730,950	0	0	0	0	11	6,730,950	
60101	BAHAN PERPUSTAKAAN TERCETAK	-	11	6,730,950	0	0	0	0	11	6,730,950	
	TOTAL			55,439,660,879		33,655,477,520		33,518,647,800		55,576,490,599	

PEKANBARU, 24 Oktober 2025
Penanggung Jawab UAKPB
KUASA PENGGUNA BARANG

ERRY MARDIANTO, S.T., S.H.
197603012005021001

**LAPORAN POSISI BARANG MILIK NEGARA DI NERACA
POSISI PER TANGGAL 30 SEPTEMBER 2025
TAHUN ANGGARAN 2025**

UAPB : 005 MAHKAMAH AGUNG
UAKPB : 098849 PENGADILAN NEGERI PEKANBARU

Tgl.Data : 24/10/25 12:30 PM
Tgl.Cetak : 24/10/25 4:31 PM
Halaman : 1
Kode Lap : lap_bmn_neraca_face_satker_poc

AKUN NERACA		JUMLAH
KODE	URAIAN	
1	2	3
117111	Barang Konsumsi	33,599,820
117113	Bahan untuk Pemeliharaan	1,036,200
131111	Tanah	40,087,242,800
132111	Peralatan dan Mesin	8,048,719,849
133111	Gedung dan Bangunan	7,433,797,000
135121	Aset Tetap Lainnya	6,730,950
137111	Akumulasi Penyusutan Peralatan dan Mesin	(7,153,651,816)
137211	Akumulasi Penyusutan Gedung dan Bangunan	(6,090,424,725)
J U M L A H		42,367,050,078

PEKANBARU, 24 Oktober 2025
Penanggung Jawab UAKPB
KUASA PENGGUNA BARANG

ERRY MARDIANTO, S.T., S.H.
197603012005021001

DAFTAR REKENING PENGADILAN NEGERI PEKANBARU

KODE SATKER	SATUAN KERJA	K/L	BA-ES1	JENIS	NOMOR REKENING	NAMA REKENING	BANK	NOMOR SURAT IZIN	STATUS TNP	SALDO AKHIR PER 30 SEPT 2025
098849	PENGADILAN NEGERI PEKANBARU	5	1	VA	653240988491000	BPG 008 PN PEKANBARU	BANK RAKYAT INDONESIA	001475/0 08 16 JULY 2021	TNP	0
099214	PENGADILAN NEGERI PEKANBARU	5	3	VA	654440992141000	BPG 008 PN PEKANBARU	BRI	001475/0 08 16 JULY 2021	TNP	0
098849	PENGADILAN NEGERI PEKANBARU	5	3	GIRO	3901300015421	RPL 008 PDT PN PKU UTK BIAYA PERKARA	BTN KANTOR CABANG PEKANBARU	001776 25 JUNE 2024	TNP	Rp.123.283.089.289,17

Pekanbaru, 30 Oktober 2025
Kuasa Pengguna Anggaran



Erry Mardianto, S.T., S.H.,
NIP. 19760301 200502 1 001

VII. LAMPIRAN PENDUKUNG

LAPORAN PERTANGGUNGJAWABAN BENDAHARA PENERIMAAN

Bulan: September 2025

Kementerian/Lembaga : (005) MAHKAMAH AGUNG
 Unit Organisasi : (01) BADAN URUSAN ADMINISTRASI
 Provinsi/Kabupaten/Kot : (09.51) RIAU / KOTA PEKANBARU
 Satuan Kerja : (098849) PENGADILAN NEGERI PEKANBARU
 Tgl, No. SP DIPA : 02 Desember 2024 , DIPA-005.01.2.098849/2025
 Tahun Anggaran : 2025
 KPPN : (008) Pekanbaru
 Alamat dan No Telp :

Keadaan pembukuan bulan pelaporan dengan saldo akhir pada BKU sebesar Rp. 0,00 Dan Nomor Bukti terakhir Nomor. -

1	Jenis Buku Pembantu (Rp.)	Saldo Awal (Rp.)	Penambahan (Rp.)	Pengurangan (Rp.)	Saldo Akhir (Rp.)
2	3	4	5	6	
A.	BP Kas	0,00	0,00	0,00	0,00
	1. BP Kas (Tunai & Bank)	0,00	0,00	0,00	0,00
B.	BP Selain Kas	0,00	0,00	0,00	0,00
	1. BP PNBP	0,00	0,00	0,00	0,00
	2. BP DPK	0,00	0,00	0,00	0,00
	3. BP Pajak	0,00	0,00	0,00	0,00
	4. BP Lainnya	0,00	0,00	0,00	0,00

II. Keadaan kas pada akhir Bulan Pelaporan

1. Uang Tunai di Brankas	Rp	0,00
2. Uang di Rekening Bank (terlampir salinan rekening koran)	Rp	0,00
3. Jumlah Kas	Rp	0,00

III. Selisih Kas

1. Saldo Akhir BP Kas (I.A 1 kolom (6))	Rp	0,00
2. Jumlah Kas (II.3)	Rp	0,00
3. Selisih Kas	Rp	0,00

IV. Saldo Uang yang Sudah Menjadi Hak Negara

1. Saldo Awal	Rp	0,00
2. Penerimaan yang sudah menjadi hak negara bulan ini	Rp	0,00
3. Jumlah Penerimaan Negara	Rp	0,00
4. Setoran atas penerimaan yang sudah menjadi hak negara bulan	Rp	0,00
Saldo Akhir	Rp	0,00

V. Hasil Rekonsiliasi Internal dengan UAKPA

1. Penyetoran menurut pembukuan bendahara	Rp	0,00
2. Penyetoran menurut UAKPA(sesuai bukti setor)	Rp	1.554.054,00
<hr/>		
3. Selisih	Rp	- 1.554.054,00

VI. Pembukuan dan fisik kas telah diperiksa oleh KPA dengan hasil sebagai berikut:

1. Selisih Kas (saldo akhir III.3) : 0,00-
2. Selisih Pembukuan (V.3) : - 1.554.054,00 karena penarikan data dari MPN

Mengetahui

Kuasa Pengguna Anggaran



ERRY MARDIANTO, ST, SH

NIP. 197603012005021001

KOTA PEKANBARU , 02 Oktober 2025

Bendahara Penerimaan

M. FIRANDA AL ANSYARI

NIP. 199606202020121008

Dicetak pada tanggal 02 Oktober 2025

LAPORAN PERTANGGUNGJAWABAN BENDAHARA PENGELUARAN

Bulan: September 2025

Kementerian/Lembaga : (005) MAHKAMAH AGUNG

Tgl. No. SP : 02 Desember 2024 , DIPA-005.01.2.098849/2025

Unit Organisasi : (01) BADAN URUSAN ADMINISTRASI

Tahun : 2025

Provinsi/Kabupaten/Kota : (09.51) RIAU / KOTA PEKANBARU

KPPN : (008) Pekanbaru

Satuan Kerja : (098849) PENGADILAN NEGERI PEKANBARU

Alamat dan No Telp :

- I. Keadaan Pembukuan bulan pelaporan dengan saldo pada BKU sebesar Rp. 45.000.000,00 Dan Nomor Bukti terakhir Nomor. 00085/SSP/098849/2025

	Jenis Buku Pembantu	Saldo Awal (Rp.)	Penambahan (Rp.)	Pengurangan (Rp.)	Saldo Akhir (Rp.)
1	2	3	4	5	6
A	BP Kas, BPP dan UM	43.200.000,00	215.116.250,00	213.316.250,00	45.000.000,00
	1. BP Kas (Tunai & Bank)	43.200.000,00	215.116.250,00	213.316.250,00	45.000.000,00
	2. BP UM (Voucher)	0,00	0,00	0,00	0,00
	3. BP BPP	0,00	0,00	0,00	0,00
B	BP Selain Kas	43.200.000,00	86.465.808,00	84.665.808,00	45.000.000,00
	1. BP UP*)	43.200.000,00	85.528.544,00	83.728.544,00	45.000.000,00
	2. BP TUP*)	0,00	0,00	0,00	0,00
	3. BP LS-Bendahara	0,00	0,00	0,00	0,00
	4. BP Pajak	0,00	937.264,00	937.264,00	0,00
	5. BP Hibah	0,00	0,00	0,00	0,00
	6. BP Lain-lain	0,00	0,00	0,00	0,00

*) jumlah pengurangan sudah termasuk kuitansi UP yang belum di-SPM-kan sebesar Rp. 0,00

*) jumlah pengurangan sudah termasuk kuitansi TUP yang belum di-SPM-kan sebesar Rp. 0,00

II. Keadaan kas pada akhir Bulan Pelaporan

1. Uang Tunai di Brankas	Rp.	45.000.000,00
2. Uang di Rekening Bank	Rp.	0,00 (terlampir salinan rekening koran)
3. Jumlah Kas	Rp.	45.000.000,00

III. Selisih Kas

1. Saldo Akhir BP Kas (I.A 1 kolom (6))	Rp.	45.000.000,00
2. Jumlah Kas (II.3)	Rp.	45.000.000,00
3. Selisih Kas	Rp.	0,00

IV. Hasil Rekonsiliasi Internal dengan UAKPA

A. UP

1. Saldo UP	Rp.	45.000.000,00
2. Kwitansi UP belum di SPJ-kan	Rp.	0,00
<hr/>		
3. Jumlah Saldo dan Kwitansi UP	Rp.	45.000.000,00
4. Saldo UP menurut UAKPA	Rp.	45.000.000,00
<hr/>		
5. Selisih Pembukuan UP	Rp.	0,00

B. TUP

1. Saldo TUP	Rp.	0,00
2. Kwitansi TUP belum di SPJ-kan	Rp.	0,00
<hr/>		
3. Jumlah Saldo dan Kwitansi TUP	Rp.	0,00
4. Saldo TUP menurut UAKPA	Rp.	0,00
<hr/>		
5. Selisih Pembukuan TUP	Rp.	0,00

C. Lainnya

1. Saldo Lainnya	Rp.	0,00
2. Saldo Lainnya Menurut UAKPA	Rp.	0,00
<hr/>		
3. Selisih Pembukuan Lainnya	Rp.	0,00

V. Penjelasan Selisih Kas dan / atau selisih pembukuan (apabila ada)

1. Selisih Kas (III.3) : 0,00-
2. Selisih Pembukuan UP (IV.A.5) : 0,00-
3. Selisih Pembukuan TUP (IV.B.5) : 0,00-
4. Selisih Pembukuan Lainnya (IV.C.3) : 0,00-

Mengetahui
Kuasa Pengguna Anggaran



ERRY MARDIANTO, ST, SH
NIP 197603012005021001

KOTA PEKANBARU, September 2025
Bendahara Pengeluaran

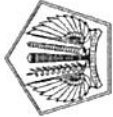


LUSIANA FEBRIANY, S.KOM
NIP 198802282011012012



LAPORAN SISA DANA PER AKUN DIPA SATKER

No	Satker	KPPN	Akun	Prog.	Output	Dana	Kew.	Pagu	Pencadangan			Realisasi	Dana Tersedia
									Kontrak	Blokir	Invoice		
1	098849	008	B30000	00501WA	1071EBB	A0000000001	2	877,000,000	0	730,000,000	0	136,829,720	10,170,280
2	098849	008	B10000	00501WA	6986EBA	A0000000001	2	9,564,988,000	0	0	0	7,607,397,257	1,957,590,743
3	098849	008	B11129	00501WA	6986EBA	A0000000001	2	657,540,000	0	0	0	468,390,000	189,150,000
4	098849	008	B11339	00501WA	6986EBA	A0000000001	2	5,846,860,000	0	0	0	4,408,259,503	1,438,600,497
5	098849	008	B11628	00501WA	6986EBA	A0000000001	2	50,000,000	0	0	0	12,019,000	37,981,000
6	098849	008	B20000	00501WA	6986EBA	A0000000001	2	2,301,843,000	0	18,975,000	0	1,980,191,160	302,676,840
7	098849	008	B20000	00501WA	6986EBD	A0000000001	2	300,000	0	0	0	300,000	0
GRAND TOTAL									0	748,975,000	0	14,613,386,640	3,936,169,360



PAGU DAN REALISASI BELANJA

Bulan : 01 s.d. 09 Tanggal : 01-01-2025 s.d. 30-09-2025

No	BA-Satker	Nama Satker	KPPN	Ket	Jenis Belanja								Total	
					Pegawai	Barang	Modal	Beban Bunga	Subsidi	Hibah	Bansos	Lain-lain		Transfer
1	005-098849	PENGADILAN NEGERI PEKANBARU	008	PAGU	16,119,388,000	2,283,868,000	877,000,000	0	0	0	0	0	0	19,280,256,000
				REALISASI	11,410,085,298	1,909,453,932	136,829,720	0.00%	0.00%	0.00%	0.00%	0.00%	0.00%	0.00%
				PERSENTASE	(70.78%)	(83.61%)	(15.60%)						(69.79%)	
				SISA	4,709,302,702	374,414,068	740,170,280	0	0	0	0	0	5,823,887,050	
				PAGU	16,119,388,000	2,283,868,000	877,000,000	0	0	0	0	0	19,280,256,000	
				REALISASI	11,410,085,298	1,909,453,932	136,829,720	(0.00%)	(0.00%)	(0.00%)	(0.00%)	(0.00%)	13,456,368,950	
				PERSENTASE	(70.78%)	(83.61%)	(15.60%)						(69.79%)	
				SISA	4,709,302,702	374,414,068	740,170,280	0	0	0	0	0	5,823,887,050	
				TOTAL										

Disclaimer: Realisasi berbasis kas dan bersifat netto (memperhitungkan pengembalian belanja sebagai pengurang realisasi) sehingga tidak dapat dibandingkan dengan Laporan Ketersediaan Dana (FA)

LAPORAN REALISASI SP2D TA 2025

Per Program; Kegiatan; Output; SubOutput; Komponen; SubKomponen; Akun; Item;

Periode September 2025

Kementerian : 005 MAHKAMAH AGUNG
 Unit Organisasi : 01 BADAN URUSAN ADMINISTRASI
 Satuan Kerja : 098849 PENGADILAN NEGERI PEKANBARU

Hal 1 dari 8

Uraian	Pagu Revisi	Lock Pagu	Periode Lalu	Realisasi TA 2025	SISA	
				Periode Ini s.d. Periode	ANGGARAN	
					%	
JUMLAH SELURUHNYA	19,280,256,000	0	12,155,041,924	1,301,327,038	69.79 %	5,823,887,038
WA Program Dukungan Manajemen	19,280,256,000	0	12,155,041,924	1,301,327,038	69.79 %	5,823,887,038
WA.1071 Pengadaan Sarana dan Prasarana di Lingkungan Mahkamah Agung	877,000,000	0	136,829,720	0	15.60 %	740,170,280
EBB Layanan Sarana dan Prasarana Internal	877,000,000	0	136,829,720	0	15.60 %	740,170,280
EBB.951 Layanan Sarana Internal	147,000,000	0	136,829,720	0	93.08 %	10,170,280
053 Pengadaan peralatan fasilitas perkantoran	147,000,000	0	136,829,720	0	93.08 %	10,170,280
053.0A Fasilitas Perkantoran	147,000,000	0	136,829,720	0	93.08 %	10,170,280
532111 Belanja Modal Peralatan dan Mesin	147,000,000	0	136,829,720	0	93.08 %	10,170,280
000003. AC 2 PK	32,000,000	0	31,848,120	0	99.53 %	151,880
000004. AC Standing	30,000,000	0	29,990,000	0	99.97 %	10,000
000005. Kursi Pengunjung Sidang	75,000,000	0	74,991,600	0	99.99 %	8,400
000114. Kamera	10,000,000	0	0	0	0.00 %	10,000,000
EBB.971 Layanan Prasarana Internal	730,000,000	0	0	0	0.00 %	730,000,000
051 Pembangunan/renovasi gedung dan bangunan	730,000,000	0	0	0	0.00 %	730,000,000
051.0A Perencanaan Renovasi Gedung Kantor	730,000,000	0	0	0	0.00 %	730,000,000
533121 Belanja Penambahan Nilai Gedung dan Bangunan	730,000,000	0	0	0	0.00 %	730,000,000
000001. Biaya Perencana	650,000,000	0	0	0	0.00 %	650,000,000
000002. Biaya Pengelolaan Kegiatan	80,000,000	0	0	0	0.00 %	80,000,000
WA.6986 Dukungan Manajemen Administrasi Kesekretariatan Pengadilan Tingkat Banding dan Tingkat Pertama	18,403,256,000	0	12,018,212,204	1,301,327,038	72.38 %	5,083,716,758
EBA Layanan Dukungan Manajemen Internal	18,402,956,000	0	12,017,912,204	1,301,327,038	72.38 %	5,083,716,758
EBA.962 Layanan Umum	700,000	0	700,000	0	100.00	0
051 Dukungan Manajemen Non Operasional/Pengadilan	700,000	0	700,000	0	100.00	0
051.0A Layanan Sarana dan Prasarana Internal Ekstrakomlabel	700,000	0	700,000	0	100.00	0
521252 Belanja Peralatan dan Mesin - Ekstrakomlabel	700,000	0	700,000	0	100.00	0
000098. Meja/Kursi	700,000	0	700,000	0	100.00	0

*Lock Pagu adalah jumlah pagu yang sedang proses usulan revisi DIPA atau POK. Lock pagu akan hilang setelah usulan revisi DIPA/POK selesai menjadi DIPA.

*SPM Koreksi dalam proses akan masuk sebagai realisasi akhir

LAPORAN REALISASI SP2D TA 2025

Per Program; Kegiatan; Output; SubOutput; Komponen; SubKomponen; Akun; Item;
Periode September 2025

Kementerian : 005 MAHKAMAH AGUNG
Unit Organisasi : 01 BADAN URUSAN ADMINISTRASI
Satuan Kerja : 098849 PENGADILAN NEGERI PEKANBARU

Hal 2 dari 8

Uraian	Pagu Revisi	Lock Pagu	Realisasi TA 2025		SISA ANGGARAN	
			Periode Lalu	Periode Ini s.d. Periode %		
EBA.994 Layanan Perkantoran	18,402,256,000	0	12,017,212,204	1,301,327,038	13,318,539,242 72.37 %	5,083,716,758
001 Gaji dan Tunjangan	16,119,388,000	0	10,339,993,045	1,070,092,265	11,410,085,310 70.78 %	4,709,302,690
001.0A Pembayaran gaji dan tunjangan	16,119,388,000	0	10,339,993,045	1,070,092,265	11,410,085,310 70.78 %	4,709,302,690
511111 Belanja Gaji Pokok PNS	3,338,032,000	0	2,676,762,980	258,730,500	2,935,493,480 87.94 %	402,538,520
000006. Belanja Gaji Pokok PNS	2,811,655,000	0	2,150,386,820	258,730,500	2,409,117,320 85.68 %	402,537,680
000007. Belanja Gaji Pokok PNS (gaji ke 13)	5,346,000	0	5,345,200	0	5,345,200 99.99 %	800
000008. Belanja Gaji Pokok PNS (gaji ke 14)	521,031,000	0	521,030,960	0	521,030,960 100.00 %	40
511119 Belanja Pembulatan Gaji PNS	45,000	0	37,123	3,855	40,978 91.06 %	4,022
000009. Belanja Pembulatan Gaji PNS	36,000	0	30,097	3,855	33,952 94.31 %	2,048
000010. Belanja Pembulatan Gaji PNS (gaji ke 13)	1,000	0	16	0	16 1.60 %	984
000011. Belanja Pembulatan Gaji PNS (gaji ke 14)	8,000	0	7,010	0	7,010 87.62 %	990
511121 Belanja Tunj. Suami/Istri PNS	370,593,000	0	164,719,506	16,086,532	180,806,038 48.79 %	189,786,962
000012. Belanja Tunj. Suami/Istri PNS	337,725,000	0	131,852,856	16,086,532	147,939,388 43.80 %	189,785,612
000013. Belanja Tunj. Suami/Istri PNS (gaji ke 13)	535,000	0	534,520	0	534,520 99.91 %	480
000014. Belanja Tunj. Suami/Istri PNS (gaji ke 14)	32,333,000	0	32,332,130	0	32,332,130 100.00 %	870
511122 Belanja Tunj. Anak PNS	86,149,000	0	55,382,614	5,458,520	60,841,134 70.62 %	25,307,866
000015. Belanja Tunj. Anak PNS	75,203,000	0	44,437,330	5,458,520	49,895,850 66.35 %	25,307,150
000016. Belanja Tunj. Anak PNS (gaji ke 13)	107,000	0	106,904	0	106,904 99.91 %	96
000017. Belanja Tunj. Anak PNS (gaji ke 14)	10,839,000	0	10,838,380	0	10,838,380 99.99 %	620
511123 Belanja Tunj. Struktural PNS	38,320,000	0	28,800,000	2,880,000	31,680,000 82.67 %	6,640,000
000018. Belanja Tunjangan Struktural PNS	32,460,000	0	23,040,000	2,880,000	25,920,000 79.85 %	6,540,000
000019. Belanja Tunjangan Struktural PNS (gaji ke 13)	100,000	0	0	0	0 0.00 %	100,000
000020. Belanja Tunjangan Struktural PNS (gaji ke 14)	5,760,000	0	5,760,000	0	5,760,000 100.00 %	0
511124 Belanja Tunj. Fungsional PNS	888,991,000	0	115,355,000	12,835,000	128,190,000 14.42 %	760,801,000
000021. Belanja Tunjangan Fungsional PNS (gaji ke 14)	51,180,000	0	51,180,000	0	51,180,000 100.00 %	0
000022. Belanja Tunjangan Fungsional PNS	837,711,000	0	64,175,000	12,835,000	77,010,000 9.19 %	760,701,000

*Lock Pagu adalah jumlah pagu yang sedang dalam proses usulan revisi DIPA atau POK. Lock pagu akan hilang setelah usulan revisi DIPA/POK selesai menjadi DIPA.

*SPM Koreksi dalam proses akan masuk sebagai realisasi akhir

LAPORAN REALISASI SP2D TA 2025

Per Program; Kegiatan; Output; SubOutput; Komponen; SubKomponen; Akun; Item;
Periode September 2025

Hal 3 dari 8

Kementerian : 005 MAHKAMAH AGUNG
Unit Organisasi : 01 BADAN URUSAN ADMINISTRASI
Satuan Kerja : 098849 PENGADILAN NEGERI PEKANBARU

	Uraian	Pagu Revisi	Lock Pagu	Periode Laju		Realisasi TA 2025		SISA ANGGARAN	
						Periode Ini	s.d. Periode		%
511125	000023. Belanja Tunjangan Fungsional PNS (gaji ke 13) Belanja Tunj. PPh PNS	100,000 233,300,000	0	0	0	258,684	19,025,794	0 0.00 % 8.16 %	100,000 214,274,206
	000024. Belanja Tunjangan PPh PNS	216,185,000	0	1,752,994	258,684		2,011,678	0.93 %	214,173,322
	000025. Belanja Tunjangan PPh PNS (gaji ke 13)	100,000	0	0	0		0	0.00 %	100,000
	000026. Belanja Tunjangan PPh PNS (gaji ke 14)	17,015,000	0	17,014,116	0		17,014,116	99.99 %	884
511126	Belanja Tunj. Beras PNS	174,138,000	0	124,852,080	12,238,980		137,091,060	78.73 %	37,046,940
	000027. Belanja Tunj Beras PNS	174,138,000	0	124,852,080	12,238,980		137,091,060	78.73 %	37,046,940
511129	Belanja Uang Makan PNS	657,540,000	0	365,888,000	49,609,000		415,497,000	63.19 %	242,043,000
	000028. Belanja Uang Makan PNS	657,540,000	0	365,888,000	49,609,000		415,497,000	63.19 %	242,043,000
511151	Belanja Tunjangan Umum PNS	36,355,000	0	32,690,000	2,915,000		35,605,000	97.94 %	750,000
	000029. Belanja Tunjangan Umum PNS	30,365,000	0	26,800,000	2,915,000		29,715,000	97.86 %	650,000
	000030. Belanja Tunjangan Umum PNS (gaji ke 13)	100,000	0	0	0		0	0.00 %	100,000
	000031. Belanja Tunjangan Umum PNS (gaji ke 14)	5,890,000	0	5,890,000	0		5,890,000	100.00	0
511157	Belanja Tunjangan Kemahalan Hakim	275,400,000	0	172,800,000	21,600,000		194,400,000	70.59 %	81,000,000
	000032. Tunj. Kemahalan Hakim Karir	275,400,000	0	172,800,000	21,600,000		194,400,000	70.59 %	81,000,000
511158	Belanja Tunjangan Hakim Ad Hoc	2,525,190,000	0	1,835,190,000	172,500,000		2,007,690,000	79.51 %	517,500,000
	000033. Uang Kehormatan Hakim PHI	910,000,000	0	710,150,000	70,000,000		780,150,000	85.73 %	129,850,000
	000034. Uang Kehormatan Hakim Tipikor	1,332,500,000	0	1,125,040,000	102,500,000		1,227,540,000	92.12 %	104,960,000
	000113. Tambahan Uang Kehormatan Hakim	282,690,000	0	0	0		0	0.00 %	282,690,000
511324	Belanja Tunj. PPh Pejabat Negara	1,597,875,000	0	1,129,089,129	64,114,503		1,193,203,632	74.67 %	404,671,368
	000103. Belanja Tunj. PPh Pejabat Negara	1,310,757,000	0	841,972,346	64,114,503		906,086,849	69.13 %	404,670,151
	000104. Belanja Tunj. PPh Pejabat Negara (gaji ke 13)	12,541,000	0	12,540,718	0		12,540,718	100.00	282
	000105. Belanja Tunj. PPh Pejabat Negara (gaji ke 14)	274,577,000	0	274,576,065	0		274,576,065	100.00	935
511339	Belanja Tunjangan Penghasilan Pejabat Negara	5,846,860,000	0	3,619,659,503	394,300,000		4,013,959,503	68.65 %	1,832,900,497
	000100. Belanja Tunjangan Penghasilan Pejabat Negara	5,059,760,000	0	2,832,559,503	394,300,000		3,226,859,503	63.77 %	1,832,900,497
	000101. Belanja Tunjangan Penghasilan Pejabat Negara	394,300,000	0	394,300,000	0		394,300,000	100.00	0

*Lock Pagu adalah jumlah pagu yang sedang dalam proses usulan revisi DIPA atau POK. Lock pagu akan hilang setelah usulan revisi DIPA/POK selesai menjadi DIPA.

*SPM Koreksi dalam proses akan masuk sebagai realisasi akhir

LAPORAN REALISASI SP2D TA 2025

Per Program; Kegiatan; Output; SubOutput; Komponen; SubKomponen; Akun; Item;

Periode September 2025

Kementerian : 005 MAHKAMAH AGUNG
 Unit Organisasi : 01 BADAN URUSAN ADMINISTRASI
 Satuan Kerja : 098849 PENGADILAN NEGERI PEKANBARU

Hal 5 dari 8

	Uraian	Pagu Revisi	Lock Pagu	Realisasi TA 2025		SISA ANGGARAN	
				Periode Lalu	Periode Ini		s.d. Periode
	000042. THR Pramubakti	30,609,000	0	30,609,000	0	100.00	0
	000043. Satpam	115,971,000	0	101,007,000	14,964,000	100.00	0
	000044. THR Satpam	14,964,000	0	14,964,000	0	100.00	0
	000045. Pengemudi	93,525,000	0	82,302,000	11,223,000	100.00	0
	000046. THR Pengemudi	11,223,000	0	11,223,000	0	100.00	0
	000047. Langganan surat kabar / berita / majalah	800,000	0	785,000	0	98.12 %	15,000
521811	Belanja Barang Persediaan Barang Konsumsi	154,150,000	0	106,540,271	25,206,600	85.47 %	22,403,129
	000048. Biaya Keperluan Sehari-hari Perkantoran	149,150,000	0	105,050,379	25,206,600	87.33 %	18,893,021
	000049. P3K / obat-obatan	5,000,000	0	1,489,892	0	29.80 %	3,510,108
002.0B	LANGGANAN DAYA DAN JASA	255,120,000	0	173,968,990	19,669,329	75.90 %	61,481,681
521111	Belanja Keperluan Perkantoran	228,900,000	0	154,345,680	18,900,000	75.69 %	55,654,320
	000050. Langganan Internet	216,000,000	0	144,000,000	18,000,000	75.00 %	54,000,000
	000051. Lisensi Video Conference	12,000,000	0	10,345,680	0	86.21 %	1,654,320
	000052. Langganan Lisensi Antivirus	900,000	0	0	900,000	100.00	0
521114	Belanja Pengiriman Surat Dinas Pos Pusat	20,000,000	0	16,840,370	599,100	87.20 %	2,560,530
	000053. Biaya pengiriman surat dinas	20,000,000	0	16,840,370	599,100	87.20 %	2,560,530
522112	Belanja Langganan Telepon	1,720,000	0	1,094,064	170,229	73.51 %	455,707
	000054. Langganan Telpon	1,720,000	0	1,094,064	170,229	73.51 %	455,707
522141	Belanja Sewa	4,500,000	0	1,688,876	0	37.53 %	2,811,124
	000055. Sewa Web Hosting	4,500,000	0	1,688,876	0	37.53 %	2,811,124
002.0C	PEMELIHARAAN KANTOR	908,218,000	0	605,634,502	114,679,785	79.31 %	187,903,713
523111	Belanja Pemeliharaan Gedung dan Bangunan	391,428,000	0	276,454,550	50,248,200	83.46 %	64,725,250
	000056. Pemeliharaan pagar Gedung Kantor	2,250,000	0	1,500,000	0	66.67 %	750,000
	000057. Pemeliharaan Gedung Kantor	321,393,000	0	255,118,550	44,398,000	93.19 %	21,876,450
	000058. Pemeliharaan halaman Gedung Kantor	12,100,000	0	9,985,000	1,050,000	91.20 %	1,065,000
	000059. Pemeliharaan jaringan (telepon, listrik, internet)	55,685,000	0	9,851,000	4,800,200	26.31 %	41,033,800

*Lock Pagu adalah jumlah pagu yang sedang dalam proses usulan revisi DIPA atau POK. Lock pagu akan hilang setelah usulan revisi DIPA/POK selesai menjadi DIPA.

*SPM Koreksi dalam proses akan masuk sebagai realisasi akhir

LAPORAN REALISASI SP2D TA 2025

Per Program; Kegiatan; Output; SubOutput; Komponen; SubKomponen; Akun; Item;

Periode September 2025

Kementerian : 005 MAHKAMAH AGUNG
 Unit Organisasi : 01 BADAN URUSAN ADMINISTRASI
 Satuan Kerja : 098849 PENGADILAN NEGERI PEKANBARU

Hal 6 dari 8

	Uraian	Pagu Revisi	Lock Pagu	Realisasi TA 2025		SISA ANGGARAN		
				Periode Lalu	Periode Ini		s.d. Periode	%
523119	Belanja Pemeliharaan Gedung dan Bangunan Lainnya	108,000,000	0	60,059,000	25,502,000	85,561,000	79.22 %	22,439,000
	000060. Pemeliharaan Rumah Dinas (14 Unit)	108,000,000	0	60,059,000	25,502,000	85,561,000	79.22 %	22,439,000
523121	Belanja Pemeliharaan Peralatan dan Mesin	408,790,000	0	269,120,952	38,929,585	308,050,537	75.36 %	100,739,463
	000061. Pemeliharaan kendaraan bermotor roda 4	213,900,000	0	163,594,099	16,141,071	179,735,170	84.03 %	34,164,830
	000062. Pemeliharaan inventaris kantor	16,200,000	0	6,400,000	0	6,400,000	39.51 %	9,800,000
	000063. Pemeliharaan mesin air	1,300,000	0	297,000	0	297,000	22.85 %	1,003,000
	000064. Pemeliharaan mesin fotocopy	1,100,000	0	0	925,000	925,000	84.09 %	175,000
	000065. Bahan bakar genset	3,000,000	0	1,999,990	0	1,999,990	66.67 %	1,000,010
	000066. Pemeliharaan PABX	3,000,000	0	0	2,442,000	2,442,000	81.40 %	558,000
	000067. Pemeliharaan Telpon	200,000	0	0	0	0	0.00 %	200,000
	000068. Pemeliharaan camera dan cctv	10,000,000	0	5,204,000	0	5,204,000	52.04 %	4,796,000
	000069. Pemeliharaan faximile	50,000	0	0	0	0	0.00 %	50,000
	000070. Pemeliharaan TV	6,000,000	0	87,000	0	87,000	1.45 %	5,913,000
	000071. Pemeliharaan sound system	4,000,000	0	1,622,000	700,000	2,322,000	58.05 %	1,678,000
	000072. Pemeliharaan kendaraan bermotor roda 2	24,700,000	0	16,115,863	1,796,514	17,912,377	72.52 %	6,787,623
	000073. Pemeliharaan PC	34,500,000	0	22,747,000	4,350,000	27,097,000	78.54 %	7,403,000
	000074. Pemeliharaan laptop / notebook	7,920,000	0	2,570,000	800,000	3,370,000	42.55 %	4,550,000
	000075. Pemeliharaan printer	26,070,000	0	13,835,000	7,780,000	21,615,000	82.91 %	4,455,000
	000076. Pemeliharaan AC	49,880,000	0	32,749,000	3,745,000	36,494,000	73.16 %	13,386,000
	000077. Pemeliharaan AC Standing	3,000,000	0	1,900,000	250,000	2,150,000	71.67 %	850,000
	000079. Pemeliharaan server	3,970,000	0	0	0	0	0.00 %	3,970,000
002.0D	PEMBAYARAN TERKAIT PELAKSANAAN OPERASIONAL KANTOR	165,096,000	0	133,896,000	6,240,000	140,136,000	84.88 %	24,960,000
521111	Belanja Keperluan Perkantoran	90,216,000	0	90,216,000	0	90,216,000	100.00	0
	000080. Pakaian dinas pegawai non hakim	46,944,000	0	46,944,000	0	46,944,000	100.00	0
	000081. Pakaian Dinas Hakim	24,450,000	0	24,450,000	0	24,450,000	100.00	0
	000082. Pakaian Dinas CPNS	2,934,000	0	2,934,000	0	2,934,000	100.00	0

*Lock Pagu adalah jumlah pagu yang sedang dalam proses usulan revisi DIPA atau POK. Lock pagu akan hilang setelah usulan revisi DIPA/POK selesai menjadi DIPA.

*SPM Koreksi dalam proses akan masuk sebagai realisasi akhir

LAPORAN REALISASI SP2D TA 2025

Per Program; Kegiatan; Output; SubOutput; Komponen; SubKomponen; Akun; Item;
Periode September 2025

Kementerian : 005 MAHKAMAH AGUNG
Unit Organisasi : 01 BADAN URUSAN ADMINISTRASI
Satuan Kerja : 098849 PENGADILAN NEGERI PEKANBARU

Hal 7 dari 8

	Uraian	Pagu Revisi	Lock Pagu	Realisasi TA 2025		SISA ANGGARAN	
				Periode Lalu	Periode Ini		s.d. Periode
	000083. Pakaian kerja satpam	7,380,000	0	7,380,000	0	0	100.00
	000084. Pakaian kerja pengemudi dan pramubakti	8,508,000	0	8,508,000	0	0	100.00
521115	Belanja Honor Operasional Satuan Kerja	74,880,000	0	43,680,000	6,240,000	24,960,000	66.67 %
	000085. Honor kuasa pengguna anggaran	21,600,000	0	12,600,000	1,800,000	7,200,000	66.67 %
	000086. Honor Pejabat Pembuat Komitmen	21,000,000	0	12,250,000	1,750,000	7,000,000	66.67 %
	000087. Honor Penguji Tagihan dan Penandatanganan SPM	9,000,000	0	5,250,000	750,000	3,000,000	66.67 %
	000088. Honor Bendahara Pengeluaran	7,920,000	0	4,620,000	660,000	2,640,000	66.67 %
	000089. Honor Staf Pengelola Keuangan	11,760,000	0	6,860,000	980,000	3,920,000	66.67 %
	000090. Honor Pengelola Penerimaan PNPB	3,600,000	0	2,100,000	300,000	1,200,000	66.67 %
002.0E	PELANTIKAN DAN PENGAMBILAN SUMPAAH JABATAN	450,000	0	0	0	450,000	0.00 %
521119	Belanja Barang Operasional Lainnya	400,000	0	0	0	400,000	0.00 %
	000091. Bahan / spanduk / dokumentasi	400,000	0	0	0	400,000	0.00 %
522191	Belanja Jasa Lainnya	50,000	0	0	0	50,000	0.00 %
	000092. Jasa Rohaniawan	50,000	0	0	0	50,000	0.00 %
002.0F	KOORDINASI KE PUSAT/ TINGKAT BANDING	18,975,000	0	12,056,237	0	6,918,763	63.54 %
524111	Belanja Perjalanan Dinas Biasa	16,725,000	0	10,106,237	0	6,618,763	60.43 %
	000093. Tiket	7,750,000	0	2,717,487	0	5,032,513	35.06 %
	000094. Hotel	5,000,000	0	3,678,750	0	1,321,250	73.58 %
	000095. Uang Harian	3,975,000	0	3,710,000	0	265,000	93.33 %
524113	Belanja Perjalanan Dinas Dalam Kota	2,250,000	0	1,950,000	0	300,000	86.67 %
	000096. Uang Harian	2,250,000	0	1,950,000	0	300,000	86.67 %
002.0G	HAK DAN FASILITAS KEUANGAN HAKIM DAN HAKIM ADHOC	187,000,000	0	157,950,000	0	29,050,000	84.47 %
522141	Belanja Sewa	187,000,000	0	157,950,000	0	29,050,000	84.47 %
	000097. Sewa Rumah Dinas	187,000,000	0	157,950,000	0	29,050,000	84.47 %
EBD	Layanan Manajemen Kinerja Internal	300,000	0	300,000	0	0	100.00
EBD.953	Layanan Pemantauan dan Evaluasi	300,000	0	300,000	0	0	100.00

*Lock Pagu adalah jumlah pagu yang sedang dalam proses usulan revisi DIPA atau POK. Lock pagu akan hilang setelah usulan revisi DIPA/POK selesai menjadi DIPA.

*SPM Koreksi dalam proses akan masuk sebagai realisasi akhir

LAPORAN REALISASI SP2D TA 2025

Per Program; Kegiatan; Output; SubOutput; Komponen; SubKomponen; Akun; Item;
Periode September 2025

Kementerian : 005 MAHKAMAH AGUNG
Unit Organisasi : 01 BADAN URUSAN ADMINISTRASI
Satuan Kerja : 098849 PENGADILAN NEGERI PEKANBARU

Hal 8 dari 8

Uraian	Pagu Revisi	Lock Pagu	Periode Lalu	Realisasi TA 2025		SISA ANGGARAN
				Periode Ini	s.d. Periode %	
051 Layanan Pemanfaatan dan Evaluasi	300,000	0	300,000	0	300,000	0
051.0A Dokumen Pemantauan dan Evaluasi	300,000	0	300,000	0	300,000	0
521211 Belanja Bahan	300,000	0	300,000	0	300,000	0
000099. Penjilidan Dokumen Evaluasi SAKIP/ZI	300,000	0	300,000	0	300,000	0

*Lock Pagu adalah jumlah pagu yang sedang dalam proses usulan revisi DIPA atau POK. Lock pagu akan hilang setelah usulan revisi DIPA/POK selesai menjadi DIPA.
*SPM Koreksi dalam proses akan masuk sebagai realisasi akhir